



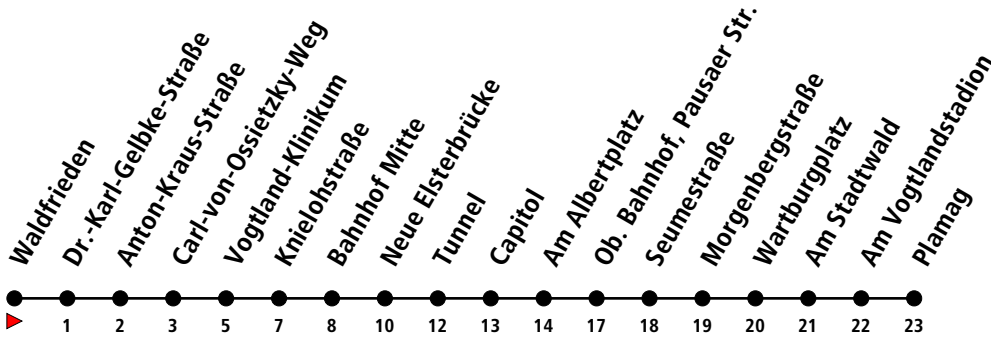
2

Waldfrieden ▶ Plamag



Haltestelle: Waldfrieden

Gültig ab 02.09.2025



Uhr	Montag bis Freitag Schultage und Ferien	Samstag	Sonntag/Feiertag*	Sonderfahrplan Sonntag*
4	00 [♿] 30 [♿]	-	-	-
5	00 [♿] 30 [♿] 50	00 [♿] 30 [♿]	-	-
6-7	05 [♿] 20 35 [♿] 50	00 [♿] 30 [♿]	-	-
8	05 [♿] 20 35 [♿] 50	00 [♿] 30 [♿] 55	00 [♿] 30 [♿]	00 [♿] 30 [♿]
9-11	05 [♿] 20 35 [♿] 50	15 [♿] 35 [♿] 55	00 [♿] 30 [♿]	00 [♿] 30 [♿]
12	05 [♿] 20 35 [♿] 50	15 [♿] 35 [♿] 55	00 [♿] 30 [♿]	00 [♿] 30 [♿] 55
13-17	05 [♿] 20 35 [♿] 50	15 [♿] 35 [♿] 55	00 [♿] 30 [♿]	15 [♿] 35 [♿] 55
18	05 [♿] 20 35 [♿] 43 [Ⓜ]	15 [♿] 32 [♿]	00 [♿] 30 [♿]	15 [♿] 32 [♿]
19	00 [♿] 30	00 08 ^{♿Ⓜ} 30 [♿]	00 [♿] 30 [♿]	00 08 ^{♿Ⓜ} 30 [♿]
20	00 [♿] 29 [×] 30 ^{♿EV}	00 30 [♿]	00 [♿] 30 [♿]	00 30 [♿]
21-22	00 ^{♿EV} 30 ^{♿EV}	00 30 [♿]	00 [♿] 30 [♿]	00 30 [♿]
23	00 ^{♿EV} 30 ^{♿EV}	00 27 ^{♿Ⓜ×} 30 ^{♿EV}	00 [♿] 27 ^{♿Ⓜ}	00 27 ^{♿Ⓜ}
0	00 ^{♿EV} 30 ^{♿EV} 57 ^{♿ⓂEV}	00 ^{EV} 30 ^{♿EV} 57 ^{♿ⓂEV}	-	-

- ^{EV} = Verkehrt nur zum Plauener Frühling, Spitzenfest, Plauener Herbst, zur Sternquell Wiesn und Nacht der Museen
- [×] = Verkehrt nicht zum Plauener Frühling, Spitzenfest, Plauener Herbst, zur Sternquell Wiesn und Nacht der Museen
- [♿] = verkehrt als Niederflurbahn (ohne Gewähr für den Einsatz)
- [Ⓜ] = verkehrt zum Betriebshof Wiesenstraße



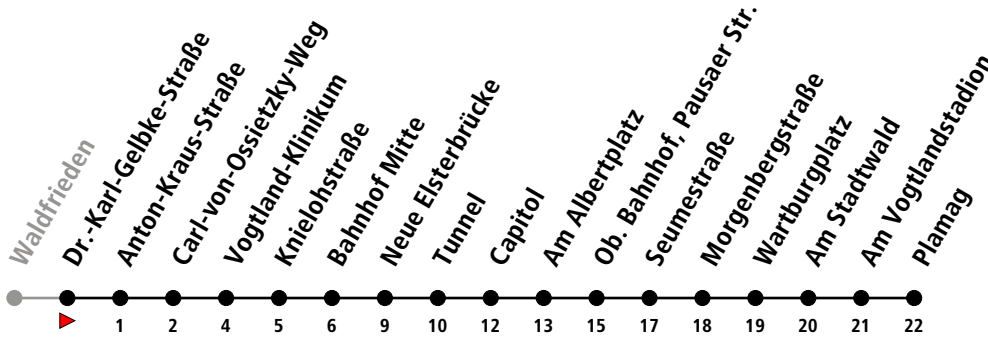
2

Waldfrieden ▶ Plamag



Haltestelle: Dr.-Karl-Gelbke-Straße

Gültig ab 02.09.2025



Uhr	Montag bis Freitag Schultage und Ferien	Samstag	Sonntag/Feiertag*	Sonderfahrplan Sonntag*
4	01 [♿] 31 [♿]	-	-	-
5	01 [♿] 31 [♿] 51	01 [♿] 31 [♿]	-	-
6-7	06 [♿] 21 36 [♿] 51	01 [♿] 31 [♿]	-	-
8	06 [♿] 21 36 [♿] 51	01 [♿] 31 [♿] 56	01 [♿] 31 [♿]	01 [♿] 31 [♿]
9-11	06 [♿] 21 36 [♿] 51	16 [♿] 36 [♿] 56	01 [♿] 31 [♿]	01 [♿] 31 [♿]
12	06 [♿] 21 36 [♿] 51	16 [♿] 36 [♿] 56	01 [♿] 31 [♿]	01 [♿] 31 [♿] 56
13-17	06 [♿] 21 36 [♿] 51	16 [♿] 36 [♿] 56	01 [♿] 31 [♿]	16 [♿] 36 [♿] 56
18	06 [♿] 21 36 [♿] 44 [Ⓜ]	16 [♿] 33 [♿]	01 [♿] 31 [♿]	16 [♿] 33 [♿]
19	01 [♿] 31	01 09 ^{♿Ⓜ} 31 [♿]	01 [♿] 31 [♿]	01 09 ^{♿Ⓜ} 31 [♿]
20	01 [♿] 30 [×] 31 ^{♿EV}	01 31 [♿]	01 [♿] 31 [♿]	01 31 [♿]
21-22	01 ^{♿EV} 31 ^{♿EV}	01 31 [♿]	01 [♿] 31 [♿]	01 31 [♿]
23	01 ^{♿EV} 31 ^{♿EV}	01 28 ^{♿Ⓜ×} 31 ^{♿EV}	01 [♿] 28 ^{♿Ⓜ}	01 28 ^{♿Ⓜ}
0	01 ^{♿EV} 31 ^{♿EV} 58 ^{♿ⓂEV}	01 ^{EV} 31 ^{♿EV} 58 ^{♿ⓂEV}	-	-

- EV** = Verkehrt nur zum Plauener Frühling, Spitzenfest, Plauener Herbst, zur Sternquell Wiesn und Nacht der Museen
- ×** = Verkehrt nicht zum Plauener Frühling, Spitzenfest, Plauener Herbst, zur Sternquell Wiesn und Nacht der Museen
- ♿** = verkehrt als Niederflurbahn (ohne Gewähr für den Einsatz)
- Ⓜ** = verkehrt zum Betriebshof Wiesenstraße



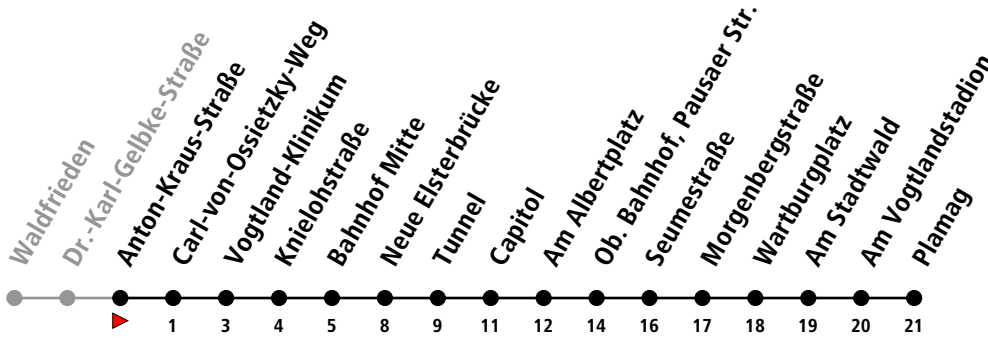
2

Waldfrieden ▶ Plamag



Haltestelle: Anton-Kraus-Straße

Gültig ab 02.09.2025



Uhr	Montag bis Freitag Schultage und Ferien	Samstag	Sonntag/Feiertag*	Sonderfahrplan Sonntag*
4	02 [♿] 32 [♿]	-	-	-
5	02 [♿] 32 [♿] 52	02 [♿] 32 [♿]	-	-
6-7	07 [♿] 22 37 [♿] 52	02 [♿] 32 [♿]	-	-
8	07 [♿] 22 37 [♿] 52	02 [♿] 32 [♿] 57	02 [♿] 32 [♿]	02 [♿] 32 [♿]
9-11	07 [♿] 22 37 [♿] 52	17 [♿] 37 [♿] 57	02 [♿] 32 [♿]	02 [♿] 32 [♿]
12	07 [♿] 22 37 [♿] 52	17 [♿] 37 [♿] 57	02 [♿] 32 [♿]	02 [♿] 32 [♿] 57
13-17	07 [♿] 22 37 [♿] 52	17 [♿] 37 [♿] 57	02 [♿] 32 [♿]	17 [♿] 37 [♿] 57
18	07 [♿] 22 37 [♿] 45 [Ⓜ]	17 [♿] 34 [♿]	02 [♿] 32 [♿]	17 [♿] 34 [♿]
19	02 [♿] 32	02 10 ^{♿Ⓜ} 32 [♿]	02 [♿] 32 [♿]	02 10 ^{♿Ⓜ} 32 [♿]
20	02 [♿] 31 [×] 32 ^{♿EV}	02 32 [♿]	02 [♿] 32 [♿]	02 32 [♿]
21-22	02 ^{♿EV} 32 ^{♿EV}	02 32 [♿]	02 [♿] 32 [♿]	02 32 [♿]
23	02 ^{♿EV} 32 ^{♿EV}	02 29 ^{♿Ⓜ×} 32 ^{♿EV}	02 [♿] 29 ^{♿Ⓜ}	02 29 ^{♿Ⓜ}
0	02 ^{♿EV} 32 ^{♿EV} 59 ^{♿ⓂEV}	02 ^{♿EV} 32 ^{♿EV} 59 ^{♿ⓂEV}	-	-

- EV** = Verkehrt nur zum Plauener Frühling, Spitzenfest, Plauener Herbst, zur Sternquell Wiesn und Nacht der Museen
- ×** = Verkehrt nicht zum Plauener Frühling, Spitzenfest, Plauener Herbst, zur Sternquell Wiesn und Nacht der Museen
- ♿** = verkehrt als Niederflurbahn (ohne Gewähr für den Einsatz)
- Ⓜ** = verkehrt zum Betriebshof Wiesenstraße



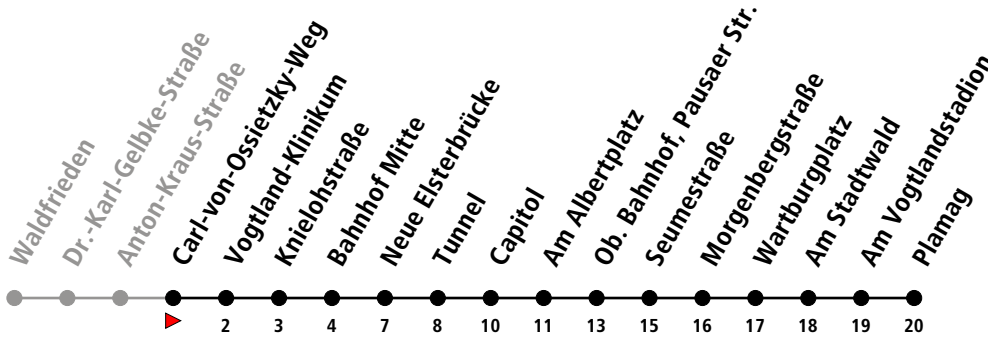
2

Waldfrieden ▶ Plamag



Haltestelle: Carl-von-Ossietzky-Weg

Gültig ab 02.09.2025



Uhr	Montag bis Freitag Schultage und Ferien	Samstag	Sonntag/Feiertag*	Sonderfahrplan Sonntag*
4	03 [♿] 33 [♿]	-	-	-
5	03 [♿] 33 [♿] 53	03 [♿] 33 [♿]	-	-
6-7	08 [♿] 23 38 [♿] 53	03 [♿] 33 [♿]	-	-
8	08 [♿] 23 38 [♿] 53	03 [♿] 33 [♿] 58	03 [♿] 33 [♿]	03 [♿] 33 [♿]
9-11	08 [♿] 23 38 [♿] 53	18 [♿] 38 [♿] 58	03 [♿] 33 [♿]	03 [♿] 33 [♿]
12	08 [♿] 23 38 [♿] 53	18 [♿] 38 [♿] 58	03 [♿] 33 [♿]	03 [♿] 33 [♿] 58
13-17	08 [♿] 23 38 [♿] 53	18 [♿] 38 [♿] 58	03 [♿] 33 [♿]	18 [♿] 38 [♿] 58
18	08 [♿] 23 38 [♿] 46 [Ⓜ]	18 [♿] 35 [♿]	03 [♿] 33 [♿]	18 [♿] 35 [♿]
19	03 [♿] 33	03 11 ^{♿Ⓜ} 33 [♿]	03 [♿] 33 [♿]	03 11 ^{♿Ⓜ} 33 [♿]
20	03 [♿] 32 [×] 33 ^{♿EV}	03 33 [♿]	03 [♿] 33 [♿]	03 33 [♿]
21-22	03 ^{♿EV} 33 ^{♿EV}	03 33 [♿]	03 [♿] 33 [♿]	03 33 [♿]
23	03 ^{♿EV} 33 ^{♿EV}	03 30 ^{♿Ⓜ×} 33 ^{♿EV}	03 [♿] 30 ^{♿Ⓜ}	03 30 ^{♿Ⓜ}
0	03 ^{♿EV} 33 ^{♿EV}	03 ^{EV} 33 ^{♿EV}	-	-
1	00 ^{♿ⓂEV}	00 ^{ⓂEV}	-	-

- ^{EV} = Verkehrt nur zum Plauener Frühling, Spitzenfest, Plauener Herbst, zur Sternquell Wiesn und Nacht der Museen
- [×] = Verkehrt nicht zum Plauener Frühling, Spitzenfest, Plauener Herbst, zur Sternquell Wiesn und Nacht der Museen
- [♿] = verkehrt als Niederflurbahn (ohne Gewähr für den Einsatz)
- [Ⓜ] = verkehrt zum Betriebshof Wiesenstraße



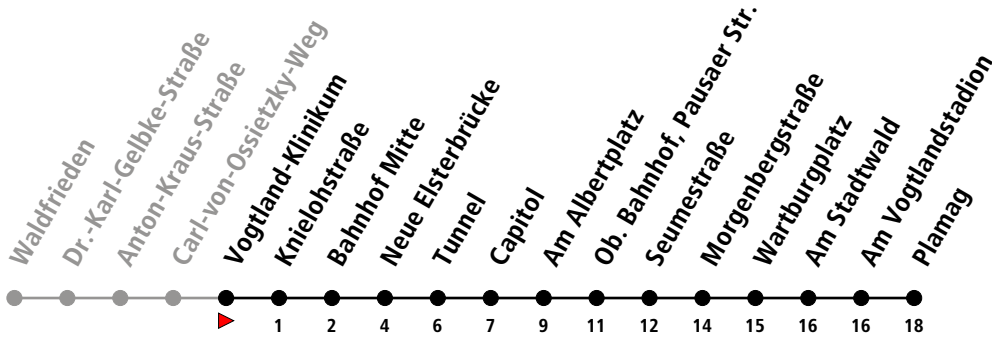
2

Waldfrieden ▶ Plamag



Haltestelle: Vogtland-Klinikum

Gültig ab 02.09.2025



Uhr	Montag bis Freitag Schultage und Ferien	Samstag	Sonntag/Feiertag*	Sonderfahrplan Sonntag*
4	05 [♿] 35 [♿]	-	-	-
5	05 [♿] 35 [♿] 55	05 [♿] 35 [♿]	-	-
6-7	10 [♿] 25 40 [♿] 55	05 [♿] 35 [♿]	-	-
8	10 [♿] 25 40 [♿] 55	05 [♿] 35 [♿]	05 [♿] 35 [♿]	05 [♿] 35 [♿]
9-12	10 [♿] 25 40 [♿] 55	00 20 [♿] 40 [♿]	05 [♿] 35 [♿]	05 [♿] 35 [♿]
13-17	10 [♿] 25 40 [♿] 55	00 20 [♿] 40 [♿]	05 [♿] 35 [♿]	00 20 [♿] 40 [♿]
18	10 [♿] 25 40 [♿] 48 [Ⓜ]	00 20 [♿] 37 [♿]	05 [♿] 35 [♿]	00 20 [♿] 37 [♿]
19	05 [♿] 35	05 13 ^{♿Ⓜ} 35 [♿]	05 [♿] 35 [♿]	05 13 ^{♿Ⓜ} 35 [♿]
20	05 [♿] 34 [×] 35 ^{♿EV}	05 35 [♿]	05 [♿] 35 [♿]	05 35 [♿]
21-22	05 ^{♿EV} 35 ^{♿EV}	05 35 [♿]	05 [♿] 35 [♿]	05 35 [♿]
23	05 ^{♿EV} 35 ^{♿EV}	05 32 ^{♿Ⓜ×} 35 ^{♿EV}	05 [♿] 32 ^{♿Ⓜ}	05 32 ^{♿Ⓜ}
0	05 ^{♿EV} 35 ^{♿EV}	05 ^{EV} 35 ^{♿EV}	-	-
1	02 ^{♿ⓂEV}	02 ^{♿ⓂEV}	-	-

- EV** = Verkehrt nur zum Plauener Frühling, Spitzenfest, Plauener Herbst, zur Sternquell Wiesn und Nacht der Museen
- ×** = Verkehrt nicht zum Plauener Frühling, Spitzenfest, Plauener Herbst, zur Sternquell Wiesn und Nacht der Museen
- ♿** = verkehrt als Niederflurbahn (ohne Gewähr für den Einsatz)
- Ⓜ** = verkehrt zum Betriebshof Wiesenstraße



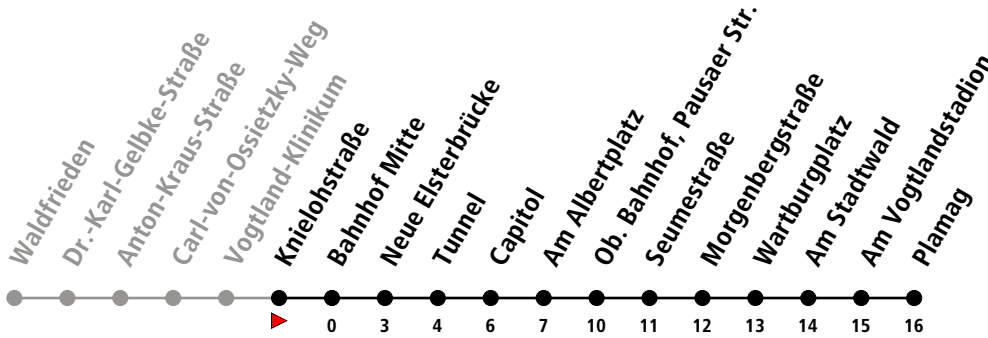
2

Waldfrieden ▶ Plamag



Haltestelle: Knielohstraße

Gültig ab 02.09.2025



Uhr	Montag bis Freitag Schultage und Ferien	Samstag	Sonntag/Feiertag*	Sonderfahrplan Sonntag*
4	07 [♿] 37 [♿]	-	-	-
5	07 [♿] 37 [♿] 57	07 [♿] 37 [♿]	-	-
6-7	12 [♿] 27 42 [♿] 57	07 [♿] 37 [♿]	-	-
8	12 [♿] 27 42 [♿] 57	07 [♿] 37 [♿]	07 [♿] 37 [♿]	07 [♿] 37 [♿]
9-12	12 [♿] 27 42 [♿] 57	02 22 [♿] 42 [♿]	07 [♿] 37 [♿]	07 [♿] 37 [♿]
13-17	12 [♿] 27 42 [♿] 57	02 22 [♿] 42 [♿]	07 [♿] 37 [♿]	02 22 [♿] 42 [♿]
18	12 [♿] 27 42 [♿] 50 [Ⓜ]	02 22 [♿] 39 [♿]	07 [♿] 37 [♿]	02 22 [♿] 39 [♿]
19	07 [♿] 37	07 15 ^{♿Ⓜ} 37 [♿]	07 [♿] 37 [♿]	07 15 ^{♿Ⓜ} 37 [♿]
20	07 [♿] 36 [×] 37 ^{♿EV}	07 37 [♿]	07 [♿] 37 [♿]	07 37 [♿]
21-22	07 ^{♿EV} 37 ^{♿EV}	07 37 [♿]	07 [♿] 37 [♿]	07 37 [♿]
23	07 ^{♿EV} 37 ^{♿EV}	07 34 ^{♿Ⓜ×} 37 ^{♿EV}	07 [♿] 34 ^{♿Ⓜ}	07 34 ^{♿Ⓜ}
0	07 ^{♿EV} 37 ^{♿EV}	07 ^{EV} 37 ^{♿EV}	-	-
1	04 ^{♿ⓂEV}	04 ^{♿ⓂEV}	-	-

- EV** = Verkehrt nur zum Plauener Frühling, Spitzenfest, Plauener Herbst, zur Sternquell Wiesn und Nacht der Museen
- ×** = Verkehrt nicht zum Plauener Frühling, Spitzenfest, Plauener Herbst, zur Sternquell Wiesn und Nacht der Museen
- ♿** = verkehrt als Niederflurbahn (ohne Gewähr für den Einsatz)
- Ⓜ** = verkehrt zum Betriebshof Wiesenstraße



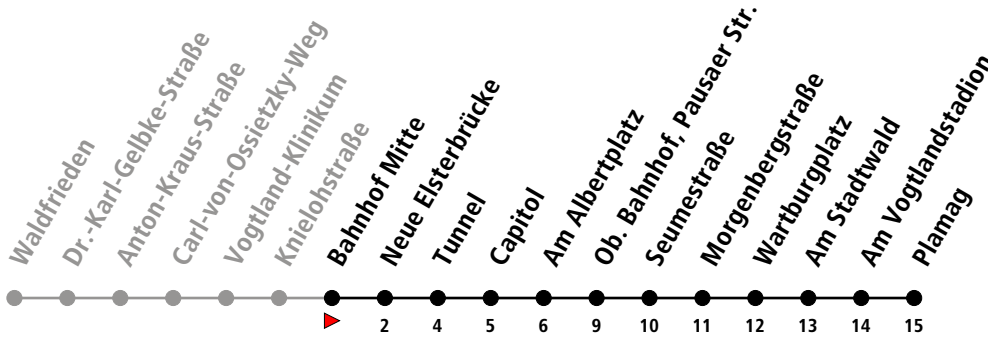
2

Waldfrieden ▶ Plamag



Haltestelle: Bahnhof Mitte

Gültig ab 02.09.2025



Uhr	Montag bis Freitag Schultage und Ferien	Samstag	Sonntag/Feiertag*	Sonderfahrplan Sonntag*
4	07 [♿] 37 [♿]	-	-	-
5	07 [♿] 37 [♿] 58	07 [♿] 37 [♿]	-	-
6-7	13 [♿] 28 43 [♿] 58	07 [♿] 37 [♿]	-	-
8	13 [♿] 28 43 [♿] 58	07 [♿] 37 [♿]	07 [♿] 37 [♿]	07 [♿] 37 [♿]
9-12	13 [♿] 28 43 [♿] 58	03 23 [♿] 43 [♿]	07 [♿] 37 [♿]	07 [♿] 37 [♿]
13-17	13 [♿] 28 43 [♿] 58	03 23 [♿] 43 [♿]	07 [♿] 37 [♿]	03 23 [♿] 43 [♿]
18	13 [♿] 28 43 [♿] 50 ^{ⓂEV} 51 ^{ⓂX}	03 23 [♿] 39 [♿]	07 [♿] 37 [♿]	03 23 [♿] 39 [♿]
19	07 [♿] 37	07 15 [Ⓜ] 37 [♿]	07 [♿] 37 [♿]	07 15 [Ⓜ] 37 [♿]
20	07 [♿] 37 ^X 37 ^{♿EV}	07 37 [♿]	07 [♿] 37 [♿]	07 37 [♿]
21-22	07 ^{♿EV} 37 ^{♿EV}	07 37 [♿]	07 [♿] 37 [♿]	07 37 [♿]
23	07 ^{♿EV} 37 ^{♿EV}	07 34 ^{♿ⓂX} 37 ^{♿EV}	07 [♿] 34 ^{♿Ⓜ}	07 34 ^{♿Ⓜ}
0	07 ^{♿EV} 37 ^{♿EV}	07 ^{EV} 37 ^{♿EV}	-	-
1	04 ^{♿ⓂEV}	04 ^{ⓂEV}	-	-

- EV** = Verkehrt nur zum Plauener Frühling, Spitzenfest, Plauener Herbst, zur Sternquell Wiesn und Nacht der Museen
- X** = Verkehrt nicht zum Plauener Frühling, Spitzenfest, Plauener Herbst, zur Sternquell Wiesn und Nacht der Museen
- ♿** = verkehrt als Niederflurbahn (ohne Gewähr für den Einsatz)
- Ⓜ** = verkehrt zum Betriebshof Wiesenstraße



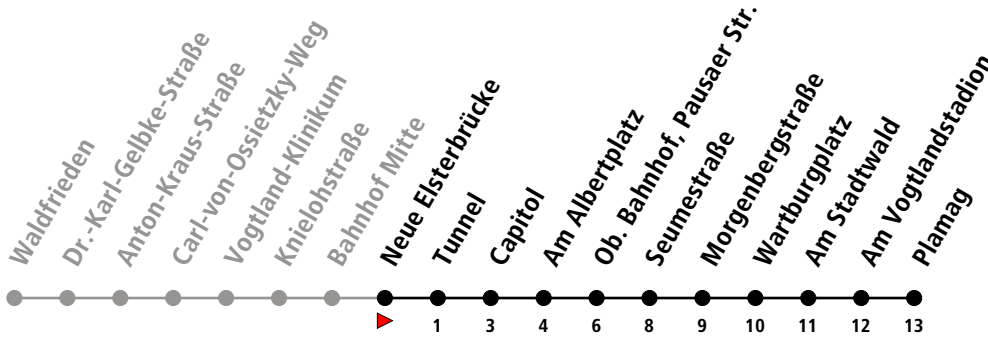
2

Waldfrieden ▶ Plamag



Haltestelle: Neue Elsterbrücke

Gültig ab 02.09.2025



Uhr	Montag bis Freitag Schultage und Ferien	Samstag	Sonntag/Feiertag*	Sonderfahrplan Sonntag*
3	43 [♿]	-	-	-
4	09 [♿] 39 [♿]	43 [♿]	-	-
5	09 [♿] 31 39 [♿]	09 [♿] 39 [♿]	-	-
6	00 15 [♿] 30 45 [♿]	09 [♿] 39 [♿]	-	-
7	00 15 [♿] 30 45 [♿]	09 [♿] 39 [♿]	39 [♿]	39 [♿]
8	00 15 [♿] 30 45 [♿]	09 [♿] 39 [♿]	09 [♿] 39 [♿]	09 [♿] 39 [♿]
9-12	00 15 [♿] 30 45 [♿]	05 25 [♿] 45 [♿]	09 [♿] 39 [♿]	09 [♿] 39 [♿]
13-17	00 15 [♿] 30 45 [♿]	05 25 [♿] 45 [♿]	09 [♿] 39 [♿]	05 25 [♿] 45 [♿]
18	00 15 [♿] 30 45 [♿]	05 25 [♿] 41 [♿]	09 [♿] 39 [♿]	05 25 [♿] 41 [♿]
19	09 [♿] 39	09 39 [♿]	09 [♿] 39 [♿]	09 39 [♿]
20	09 [♿] 38 [×] 39 ^{♿ EV}	09 39 [♿]	09 [♿] 39 [♿]	09 39 [♿]
21-22	09 ^{♿ EV} 39 ^{♿ EV}	09 39 [♿]	09 [♿] 39 [♿]	09 39 [♿]
23	09 ^{♿ EV} 39 ^{♿ EV}	09 39 ^{♿ EV}	09 [♿]	09
0	09 ^{♿ EV} 39 ^{♿ EV}	09 ^{EV} 39 ^{♿ EV}	-	-

EV = Verkehrt nur zum Plauener Frühling, Spitzenfest, Plauener Herbst, zur Sternquell Wiesn und Nacht der Museen
 × = Verkehrt nicht zum Plauener Frühling, Spitzenfest, Plauener Herbst, zur Sternquell Wiesn und Nacht der Museen
 ♿ = verkehrt als Niederflurbahn (ohne Gewähr für den Einsatz)



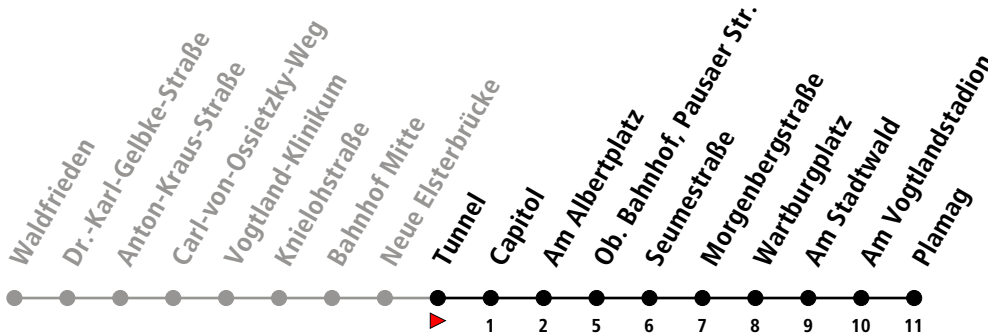
2

Waldfrieden ▶ Plamag



Haltestelle: Tunnel, Bahnsteig A

Gültig ab 02.09.2025



Uhr	Montag bis Freitag Schultage und Ferien	Samstag	Sonntag/Feiertag*	Sonderfahrplan Sonntag*
3	45 [♿]	-	-	-
4	13 [♿] 43 [♿]	45 [♿]	-	-
5	13 [♿] 33 43 [♿]	13 [♿] 43 [♿]	-	-
6	02 17 [♿] 32 47 [♿]	13 [♿] 43 [♿]	-	-
7	02 17 [♿] 32 47 [♿]	13 [♿] 43 [♿]	43 [♿]	43 [♿]
8	02 17 [♿] 32 47 [♿]	13 [♿] 43 [♿]	13 [♿] 43 [♿]	13 [♿] 43 [♿]
9-12	02 17 [♿] 32 47 [♿]	07 27 [♿] 47 [♿]	13 [♿] 43 [♿]	13 [♿] 43 [♿]
13-17	02 17 [♿] 32 47 [♿]	07 27 [♿] 47 [♿]	13 [♿] 43 [♿]	07 27 [♿] 47 [♿]
18	02 17 [♿] 32 47 [♿]	07 27 [♿] 43 [♿]	13 [♿] 43 [♿]	07 27 [♿] 43 [♿]
19	13 [♿] 43	13 43 [♿]	13 [♿] 43 [♿]	13 43 [♿]
20	13 [♿] 40 [×] 43 ^{♿ EV}	13 43 [♿]	13 [♿] 43 [♿]	13 43 [♿]
21-22	13 ^{♿ EV} 43 ^{♿ EV}	13 43 [♿]	13 [♿] 43 [♿]	13 43 [♿]
23	13 ^{♿ EV} 43 ^{♿ EV}	13 43 ^{♿ EV}	13 [♿]	13
0	13 ^{♿ EV} 43 ^{♿ EV}	13 ^{EV} 43 ^{♿ EV}	-	-

EV = Verkehrt nur zum Plauener Frühling, Spitzenfest, Plauener Herbst, zur Sternquell Wiesn und Nacht der Museen
 × = Verkehrt nicht zum Plauener Frühling, Spitzenfest, Plauener Herbst, zur Sternquell Wiesn und Nacht der Museen
 ♿ = verkehrt als Niederflurbahn (ohne Gewähr für den Einsatz)



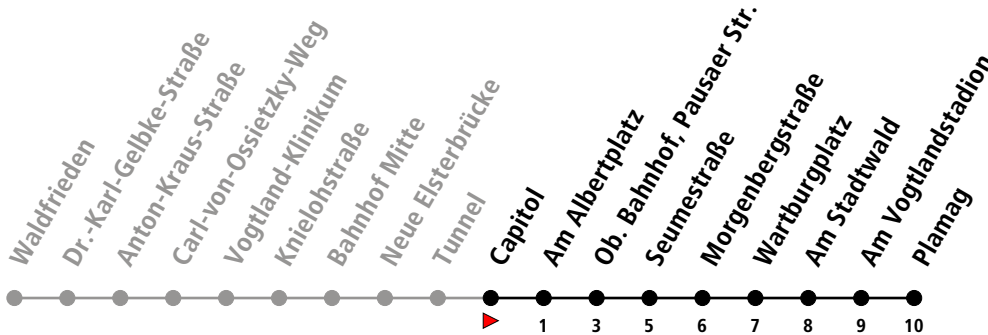
2

Waldfrieden ▶ Plamag



Haltestelle: Capitol

Gültig ab 02.09.2025



Uhr	Montag bis Freitag Schultage und Ferien	Samstag	Sonntag/Feiertag*	Sonderfahrplan Sonntag*
3	46 [♿]	-	-	-
4	14 [♿] 44 [♿]	46 [♿]	-	-
5	14 [♿] 34 44 [♿]	14 [♿] 44 [♿]	-	-
6	03 18 [♿] 33 48 [♿]	14 [♿] 44 [♿]	-	-
7	03 18 [♿] 33 48 [♿]	14 [♿] 44 [♿]	44 [♿]	44 [♿]
8	03 18 [♿] 33 48 [♿]	14 [♿] 44 [♿]	14 [♿] 44 [♿]	14 [♿] 44 [♿]
9-12	03 18 [♿] 33 48 [♿]	08 28 [♿] 48 [♿]	14 [♿] 44 [♿]	14 [♿] 44 [♿]
13-17	03 18 [♿] 33 48 [♿]	08 28 [♿] 48 [♿]	14 [♿] 44 [♿]	08 28 [♿] 48 [♿]
18	03 18 [♿] 33 48 [♿]	08 28 [♿] 44 [♿]	14 [♿] 44 [♿]	08 28 [♿] 44 [♿]
19	14 [♿] 44	14 44 [♿]	14 [♿] 44 [♿]	14 44 [♿]
20	14 [♿] 41 [×] 44 ^{♿ EV}	14 44 [♿]	14 [♿] 44 [♿]	14 44 [♿]
21-22	14 ^{♿ EV} 44 ^{♿ EV}	14 44 [♿]	14 [♿] 44 [♿]	14 44 [♿]
23	14 ^{♿ EV} 44 ^{♿ EV}	14 44 ^{♿ EV}	14 [♿]	14
0	14 ^{♿ EV} 44 ^{♿ EV}	14 ^{EV} 44 ^{♿ EV}	-	-

EV = Verkehrt nur zum Plauerer Frühling, Spitzenfest, Plauerer Herbst, zur Sternquell Wiesn und Nacht der Museen
 × = Verkehrt nicht zum Plauerer Frühling, Spitzenfest, Plauerer Herbst, zur Sternquell Wiesn und Nacht der Museen
 ♿ = verkehrt als Niederflurbahn (ohne Gewähr für den Einsatz)



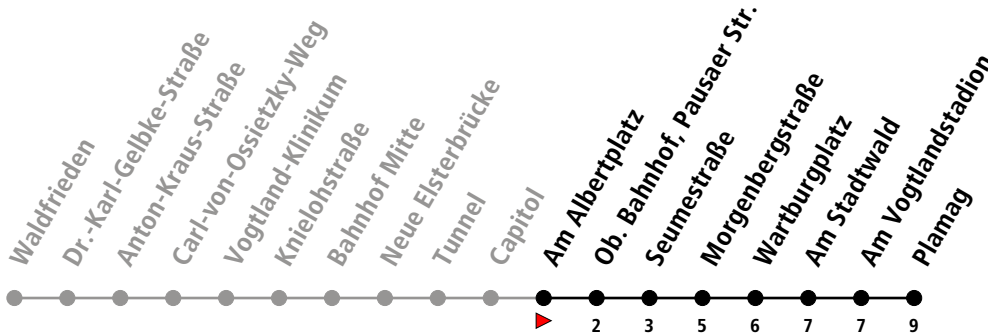
2

Waldfrieden ▶ Plamag



Haltestelle: Am Albertplatz

Gültig ab 02.09.2025



Uhr	Montag bis Freitag Schultage und Ferien	Samstag	Sonntag/Feiertag*	Sonderfahrplan Sonntag*
3	47 [♿]	-	-	-
4	15 [♿] 45 [♿]	47 [♿]	-	-
5	15 [♿] 35 45 [♿]	15 [♿] 45 [♿]	-	-
6	04 19 [♿] 34 49 [♿]	15 [♿] 45 [♿]	-	-
7	04 19 [♿] 34 49 [♿]	15 [♿] 45 [♿]	45 [♿]	45 [♿]
8	04 19 [♿] 34 49 [♿]	15 [♿] 45 [♿]	15 [♿] 45 [♿]	15 [♿] 45 [♿]
9-12	04 19 [♿] 34 49 [♿]	09 29 [♿] 49 [♿]	15 [♿] 45 [♿]	15 [♿] 45 [♿]
13-17	04 19 [♿] 34 49 [♿]	09 29 [♿] 49 [♿]	15 [♿] 45 [♿]	09 29 [♿] 49 [♿]
18	04 19 [♿] 34 49 [♿]	09 29 [♿] 45 [♿]	15 [♿] 45 [♿]	09 29 [♿] 45 [♿]
19	15 [♿] 45	15 45 [♿]	15 [♿] 45 [♿]	15 45 [♿]
20	15 [♿] 45 [×] 45 ^{♿ EV}	15 45 [♿]	15 [♿] 45 [♿]	15 45 [♿]
21-22	15 ^{♿ EV} 45 ^{♿ EV}	15 45 [♿]	15 [♿] 45 [♿]	15 45 [♿]
23	15 ^{♿ EV} 45 ^{♿ EV}	15 45 ^{♿ EV}	15 [♿]	15
0	15 ^{♿ EV} 45 ^{♿ EV}	15 ^{EV} 45 ^{♿ EV}	-	-

EV = Verkehrt nur zum Plauener Frühling, Spitzenfest, Plauener Herbst, zur Sternquell Wiesn und Nacht der Museen
 × = Verkehrt nicht zum Plauener Frühling, Spitzenfest, Plauener Herbst, zur Sternquell Wiesn und Nacht der Museen
 ♿ = verkehrt als Niederflurbahn (ohne Gewähr für den Einsatz)



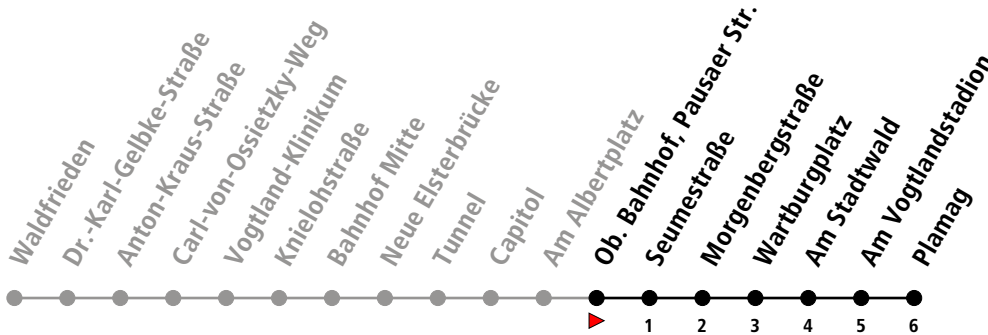
2

Waldfrieden ▶ Plamag



Haltestelle: Oberer Bahnhof, Pausaer Str.

Gültig ab 02.09.2025



Uhr	Montag bis Freitag Schultage und Ferien	Samstag	Sonntag/Feiertag*	Sonderfahrplan Sonntag*
3	49 [♿]	-	-	-
4	17 [♿] 47 [♿]	49 [♿]	-	-
5	17 [♿] 37 47 [♿]	17 [♿] 47 [♿]	-	-
6	07 22 [♿] 37 52 [♿]	17 [♿] 47 [♿]	-	-
7	07 22 [♿] 37 52 [♿]	17 [♿] 47 [♿]	47 [♿]	47 [♿]
8	07 22 [♿] 37 52 [♿]	17 [♿] 47 [♿]	17 [♿] 47 [♿]	17 [♿] 47 [♿]
9-12	07 22 [♿] 37 52 [♿]	12 32 [♿] 52 [♿]	17 [♿] 47 [♿]	17 [♿] 47 [♿]
13-17	07 22 [♿] 37 52 [♿]	12 32 [♿] 52 [♿]	17 [♿] 47 [♿]	12 32 [♿] 52 [♿]
18	07 22 [♿] 37 52 [♿]	12 32 [♿] 47 [♿]	17 [♿] 47 [♿]	12 32 [♿] 47 [♿]
19	17 [♿] 47	17 47 [♿]	17 [♿] 47 [♿]	17 47 [♿]
20	17 [♿] 47 [×] 47 ^{♿ EV}	17 47 [♿]	17 [♿] 47 [♿]	17 47 [♿]
21-22	17 ^{♿ EV} 47 ^{♿ EV}	17 47 [♿]	17 [♿] 47 [♿]	17 47 [♿]
23	17 ^{♿ EV} 47 ^{♿ EV}	17 47 ^{♿ EV}	17 [♿]	17
0	17 ^{♿ EV} 47 ^{♿ EV}	17 ^{EV} 47 ^{♿ EV}	-	-

EV = Verkehrt nur zum Plauener Frühling, Spitzenfest, Plauener Herbst, zur Sternquell Wiesn und Nacht der Museen
× = Verkehrt nicht zum Plauener Frühling, Spitzenfest, Plauener Herbst, zur Sternquell Wiesn und Nacht der Museen
♿ = verkehrt als Niederflurbahn (ohne Gewähr für den Einsatz)



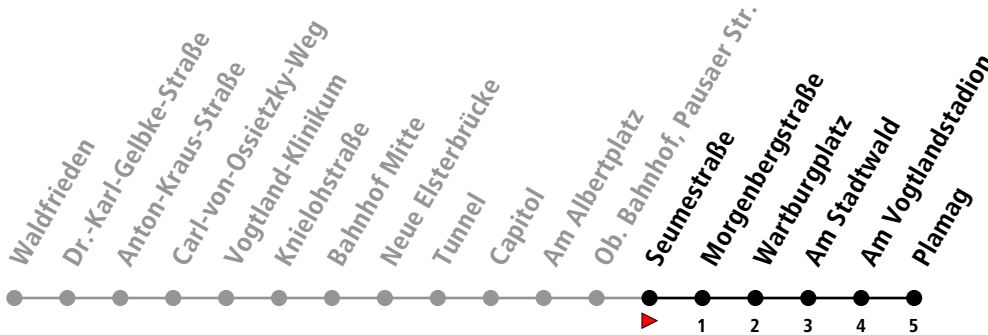
2

Waldfrieden ▶ Plamag



Haltestelle: Seumestraße

Gültig ab 02.09.2025



Uhr	Montag bis Freitag Schultage und Ferien	Samstag	Sonntag/Feiertag*	Sonderfahrplan Sonntag*
3	50 [♿]	-	-	-
4	18 [♿] 48 [♿]	50 [♿]	-	-
5	18 [♿] 38 48 [♿]	18 [♿] 48 [♿]	-	-
6	08 23 [♿] 38 53 [♿]	18 [♿] 48 [♿]	-	-
7	08 23 [♿] 38 53 [♿]	18 [♿] 48 [♿]	48 [♿]	48 [♿]
8	08 23 [♿] 38 53 [♿]	18 [♿] 48 [♿]	18 [♿] 48 [♿]	18 [♿] 48 [♿]
9-12	08 23 [♿] 38 53 [♿]	13 33 [♿] 53 [♿]	18 [♿] 48 [♿]	18 [♿] 48 [♿]
13-17	08 23 [♿] 38 53 [♿]	13 33 [♿] 53 [♿]	18 [♿] 48 [♿]	13 33 [♿] 53 [♿]
18	08 23 [♿] 38 53 [♿]	13 33 [♿] 48 [♿]	18 [♿] 48 [♿]	13 33 [♿] 48 [♿]
19	18 [♿] 48	18 48 [♿]	18 [♿] 48 [♿]	18 48 [♿]
20	18 [♿] 48 [×] 48 ^{♿ EV}	18 48 [♿]	18 [♿] 48 [♿]	18 48 [♿]
21-22	18 ^{♿ EV} 48 ^{♿ EV}	18 48 [♿]	18 [♿] 48 [♿]	18 48 [♿]
23	18 ^{♿ EV} 48 ^{♿ EV}	18 48 ^{♿ EV}	18 [♿]	18
0	18 ^{♿ EV} 48 ^{♿ EV}	18 ^{EV} 48 ^{♿ EV}	-	-

^{EV} = Verkehrt nur zum Plauener Frühling, Spitzenfest, Plauener Herbst, zur Sternquell Wiesn und Nacht der Museen
[×] = Verkehrt nicht zum Plauener Frühling, Spitzenfest, Plauener Herbst, zur Sternquell Wiesn und Nacht der Museen
[♿] = verkehrt als Niederflurbahn (ohne Gewähr für den Einsatz)



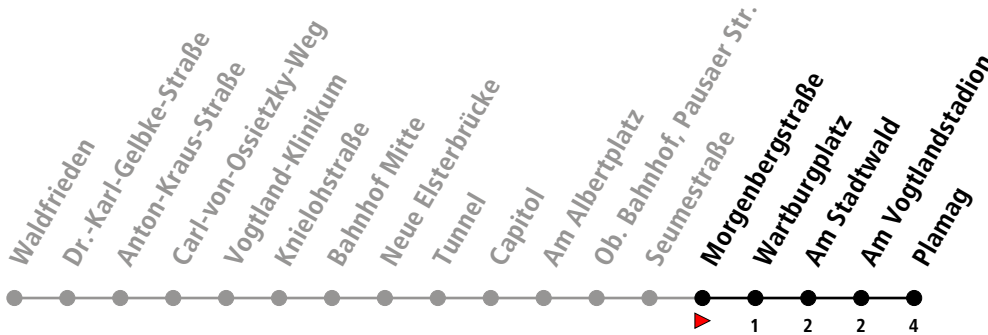
2

Waldfrieden ▶ Plamag



Haltestelle: Morgenbergstraße

Gültig ab 02.09.2025



Uhr	Montag bis Freitag Schultage und Ferien	Samstag	Sonntag/Feiertag*	Sonderfahrplan Sonntag*
3	52 [♿]	-	-	-
4	20 [♿] 50 [♿]	52 [♿]	-	-
5	20 [♿] 40 50 [♿]	20 [♿] 50 [♿]	-	-
6	09 24 [♿] 39 54 [♿]	20 [♿] 50 [♿]	-	-
7	09 24 [♿] 39 54 [♿]	20 [♿] 50 [♿]	50 [♿]	50 [♿]
8	09 24 [♿] 39 54 [♿]	20 [♿] 50 [♿]	20 [♿] 50 [♿]	20 [♿] 50 [♿]
9-12	09 24 [♿] 39 54 [♿]	14 34 [♿] 54 [♿]	20 [♿] 50 [♿]	20 [♿] 50 [♿]
13-17	09 24 [♿] 39 54 [♿]	14 34 [♿] 54 [♿]	20 [♿] 50 [♿]	14 34 [♿] 54 [♿]
18	09 24 [♿] 39 54 [♿]	14 34 [♿] 50 [♿]	20 [♿] 50 [♿]	14 34 [♿] 50 [♿]
19	20 [♿] 50	20 50 [♿]	20 [♿] 50 [♿]	20 50 [♿]
20	20 [♿] 49 [×] 50 ^{♿ EV}	20 50 [♿]	20 [♿] 50 [♿]	20 50 [♿]
21-22	20 ^{♿ EV} 50 ^{♿ EV}	20 50 [♿]	20 [♿] 50 [♿]	20 50 [♿]
23	20 ^{♿ EV} 50 ^{♿ EV}	20 50 ^{♿ EV}	20 [♿]	20
0	20 ^{♿ EV} 50 ^{♿ EV}	20 ^{EV} 50 ^{♿ EV}	-	-

EV = Verkehrt nur zum Plauener Frühling, Spitzenfest, Plauener Herbst, zur Sternquell Wiesn und Nacht der Museen
 X = Verkehrt nicht zum Plauener Frühling, Spitzenfest, Plauener Herbst, zur Sternquell Wiesn und Nacht der Museen
 ♿ = verkehrt als Niederflurbahn (ohne Gewähr für den Einsatz)



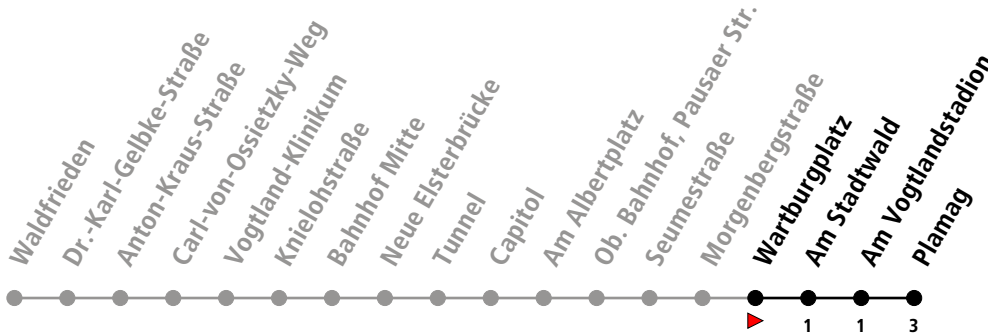
2

Waldfrieden ▶ Plamag



Haltestelle: Wartburgplatz

Gültig ab 02.09.2025



Uhr	Montag bis Freitag Schultage und Ferien	Samstag	Sonntag/Feiertag*	Sonderfahrplan Sonntag*
3	53 [♿]	-	-	-
4	21 [♿] 51 [♿]	53 [♿]	-	-
5	21 [♿] 41 51 [♿]	21 [♿] 51 [♿]	-	-
6	10 25 [♿] 40 55 [♿]	21 [♿] 51 [♿]	-	-
7	10 25 [♿] 40 55 [♿]	21 [♿] 51 [♿]	51 [♿]	51 [♿]
8	10 25 [♿] 40 55 [♿]	21 [♿] 51 [♿]	21 [♿] 51 [♿]	21 [♿] 51 [♿]
9-12	10 25 [♿] 40 55 [♿]	15 35 [♿] 55 [♿]	21 [♿] 51 [♿]	21 [♿] 51 [♿]
13-17	10 25 [♿] 40 55 [♿]	15 35 [♿] 55 [♿]	21 [♿] 51 [♿]	15 35 [♿] 55 [♿]
18	10 25 [♿] 40 55 [♿]	15 35 [♿] 51 [♿]	21 [♿] 51 [♿]	15 35 [♿] 51 [♿]
19	21 [♿] 51	21 51 [♿]	21 [♿] 51 [♿]	21 51 [♿]
20	21 [♿] 50 [×] 51 ^{♿ EV}	21 51 [♿]	21 [♿] 51 [♿]	21 51 [♿]
21-22	21 ^{♿ EV} 51 ^{♿ EV}	21 51 [♿]	21 [♿] 51 [♿]	21 51 [♿]
23	21 ^{♿ EV} 51 ^{♿ EV}	21 51 ^{♿ EV}	21 [♿]	21
0	21 ^{♿ EV} 51 ^{♿ EV}	21 ^{EV} 51 ^{♿ EV}	-	-

^{EV} = Verkehrt nur zum Plauener Frühling, Spitzenfest, Plauener Herbst, zur Sternquell Wiesn und Nacht der Museen
[×] = Verkehrt nicht zum Plauener Frühling, Spitzenfest, Plauener Herbst, zur Sternquell Wiesn und Nacht der Museen
[♿] = verkehrt als Niederflurbahn (ohne Gewähr für den Einsatz)



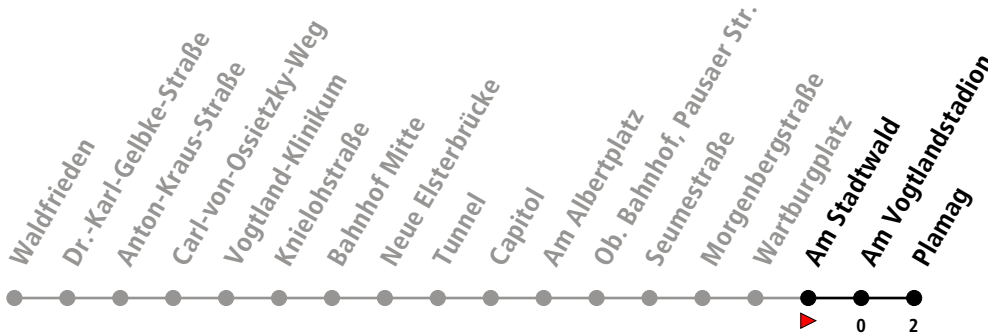
2

Waldfrieden ▶ Plamag



Haltestelle: Am Stadtwald

Gültig ab 02.09.2025



Uhr	Montag bis Freitag Schultage und Ferien	Samstag	Sonntag/Feiertag*	Sonderfahrplan Sonntag*
3	54 [♿]	-	-	-
4	22 [♿] 52 [♿]	54 [♿]	-	-
5	22 [♿] 42 52 [♿]	22 [♿] 52 [♿]	-	-
6	11 26 [♿] 41 56 [♿]	22 [♿] 52 [♿]	-	-
7	11 26 [♿] 41 56 [♿]	22 [♿] 52 [♿]	52 [♿]	52 [♿]
8	11 26 [♿] 41 56 [♿]	22 [♿] 52 [♿]	22 [♿] 52 [♿]	22 [♿] 52 [♿]
9-12	11 26 [♿] 41 56 [♿]	16 36 [♿] 56 [♿]	22 [♿] 52 [♿]	22 [♿] 52 [♿]
13-17	11 26 [♿] 41 56 [♿]	16 36 [♿] 56 [♿]	22 [♿] 52 [♿]	16 36 [♿] 56 [♿]
18	11 26 [♿] 41 56 [♿]	16 36 [♿] 52 [♿]	22 [♿] 52 [♿]	16 36 [♿] 52 [♿]
19	22 [♿] 52	22 52 [♿]	22 [♿] 52 [♿]	22 52 [♿]
20	22 [♿] 51 [×] 52 ^{♿ EV}	22 52 [♿]	22 [♿] 52 [♿]	22 52 [♿]
21-22	22 ^{♿ EV} 52 ^{♿ EV}	22 52 [♿]	22 [♿] 52 [♿]	22 52 [♿]
23	22 ^{♿ EV} 52 ^{♿ EV}	22 52 ^{♿ EV}	22 [♿]	22
0	22 ^{♿ EV} 52 ^{♿ EV}	22 ^{EV} 52 ^{♿ EV}	-	-

EV = Verkehrt nur zum Plauener Frühling, Spitzenfest, Plauener Herbst, zur Sternquell Wiesn und Nacht der Museen
 × = Verkehrt nicht zum Plauener Frühling, Spitzenfest, Plauener Herbst, zur Sternquell Wiesn und Nacht der Museen
 ♿ = verkehrt als Niederflurbahn (ohne Gewähr für den Einsatz)



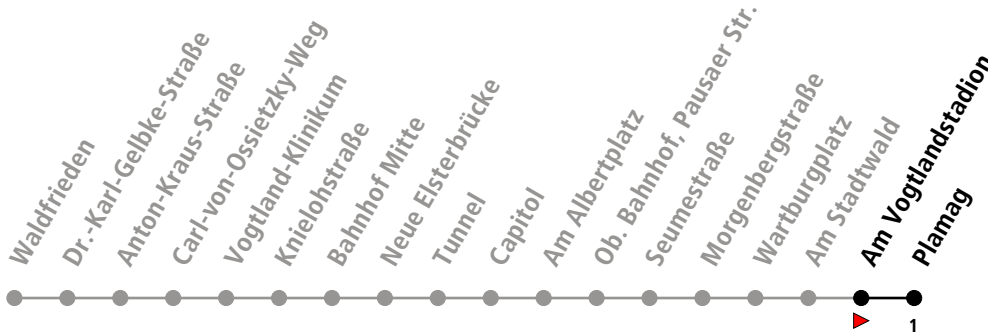
2

Waldfrieden ▶ Plamag



Haltestelle: Am Vogtlandstadion

Gültig ab 02.09.2025



Uhr	Montag bis Freitag Schultage und Ferien	Samstag	Sonntag/Feiertag*	Sonderfahrplan Sonntag*
3	54 [♿]	-	-	-
4	22 [♿] 52 [♿]	54 [♿]	-	-
5	22 [♿] 42 52 [♿]	22 [♿] 52 [♿]	-	-
6	12 27 [♿] 42 57 [♿]	22 [♿] 52 [♿]	-	-
7	12 27 [♿] 42 57 [♿]	22 [♿] 52 [♿]	52 [♿]	52 [♿]
8	12 27 [♿] 42 57 [♿]	22 [♿] 52 [♿]	22 [♿] 52 [♿]	22 [♿] 52 [♿]
9-12	12 27 [♿] 42 57 [♿]	17 37 [♿] 57 [♿]	22 [♿] 52 [♿]	22 [♿] 52 [♿]
13-17	12 27 [♿] 42 57 [♿]	17 37 [♿] 57 [♿]	22 [♿] 52 [♿]	17 37 [♿] 57 [♿]
18	12 27 [♿] 42 57 [♿]	17 37 [♿] 52 [♿]	22 [♿] 52 [♿]	17 37 [♿] 52 [♿]
19	22 [♿] 52	22 52 [♿]	22 [♿] 52 [♿]	22 52 [♿]
20	22 [♿] 52 [×] 52 ^{♿ EV}	22 52 [♿]	22 [♿] 52 [♿]	22 52 [♿]
21-22	22 ^{♿ EV} 52 ^{♿ EV}	22 52 [♿]	22 [♿] 52 [♿]	22 52 [♿]
23	22 ^{♿ EV} 52 ^{♿ EV}	22 52 ^{♿ EV}	22 [♿]	22
0	22 ^{♿ EV} 52 ^{♿ EV}	22 ^{EV} 52 ^{♿ EV}	-	-

EV = Verkehrt nur zum Plauener Frühling, Spitzenfest, Plauener Herbst, zur Sternquell Wiesn und Nacht der Museen
 × = Verkehrt nicht zum Plauener Frühling, Spitzenfest, Plauener Herbst, zur Sternquell Wiesn und Nacht der Museen
 ♿ = verkehrt als Niederflurbahn (ohne Gewähr für den Einsatz)