



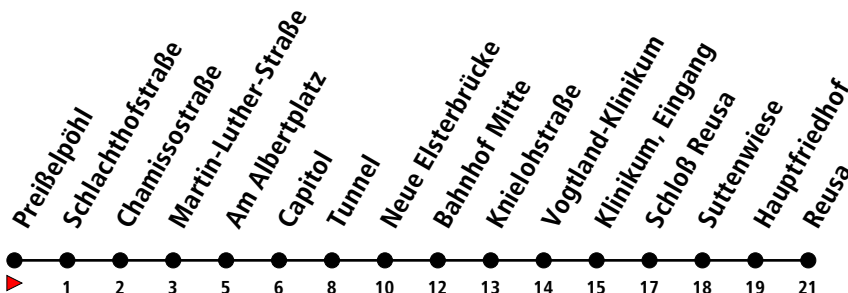
1

Preißelpöhl ▶ Reusa



Haltestelle: Preißelpöhl

Gültig ab 18.10.2024



| Uhr | Montag bis Freitag Schultage und Ferien | Samstag | Sonntag/Feiertag* | Sonderfahrplan Sonntag* |
|-------|--|--|--|---|
| 4 | 02 32 [♿] | - | - | - |
| 5 | 02 32 [♿] 57 | 02 [♿] 32 [♿] | - | - |
| 6-7 | 12 [♿] 27 42 [♿] 57 | 02 [♿] 32 [♿] | - | - |
| 8 | 12 [♿] 27 42 [♿] 57 | 02 [♿] 32 [♿] 55 [♿] | 02 [♿] 32 [♿] | 02 [♿] 32 [♿] |
| 9-11 | 12 [♿] 27 42 [♿] 57 | 15 35 [♿] 55 [♿] | 02 [♿] 32 [♿] | 02 [♿] 32 [♿] |
| 12 | 12 [♿] 27 42 [♿] 57 | 15 35 [♿] 55 [♿] | 02 [♿] 32 [♿] | 02 [♿] 32 [♿] 55 [♿] |
| 13-17 | 12 [♿] 27 42 [♿] 57 | 15 35 [♿] 55 [♿] | 02 [♿] 32 [♿] | 15 35 [♿] 55 [♿] |
| 18 | 12 [♿] 27 42 [♿] 50 [Ⓜ] | 15 35 [♿] | 02 [♿] 32 [♿] | 15 35 [♿] |
| 19 | 02 [♿] 32 | 02 [♿] 07 [Ⓜ] 32 [♿] | 02 [♿] 32 [♿] | 02 [♿] 07 [Ⓜ] 32 [♿] |
| 20 | 02 [♿] 32 [♿] ^{EV} 35 [Ⓜ] × | 02 [♿] 32 [♿] | 02 [♿] 32 [♿] | 02 [♿] 32 [♿] |
| 21 | 02 [♿] ^{EV} 05 [♿] [Ⓜ] × 32 [♿] ^{EV} | 02 [♿] 32 [♿] | 02 [♿] 32 [♿] | 02 [♿] 32 [♿] |
| 22 | 02 [♿] ^{EV} 32 [♿] ^{EV} | 02 [♿] 32 [♿] | 02 [♿] 32 [♿] | 02 [♿] 32 [♿] |
| 23 | 02 [♿] ^{EV} 32 [♿] ^{EV} | 02 [♿] 23 [♿] [Ⓜ] × 32 [♿] ^{EV} | 02 [♿] 23 [♿] [Ⓜ] | 02 [♿] 23 [♿] [Ⓜ] |
| 0 | 02 [♿] ^{EV} 32 [♿] ^{EV} 53 [♿] [Ⓜ] ^{EV} | 02 [♿] ^{EV} 32 [♿] ^{EV} 53 [♿] [Ⓜ] ^{EV} | - | - |

^{EV} = Verkehrt nur zum Plauener Frühling, Spitzenfest, Plauener Herbst, zur Sternquell Wiesn und Nacht der Museen

× = Verkehrt nicht zum Plauener Frühling, Spitzenfest, Plauener Herbst, zur Sternquell Wiesn und Nacht der Museen

♿ = verkehrt als Niederflurbahn (ohne Gewähr für den Einsatz)

Ⓜ = verkehrt zum Betriebshof Wiesenstraße

Sonntag/Feiertag* = gilt nicht zum Plauener Frühling, Spitzenfest, Plauener Herbst, zur Sternquell Wiesn und Adventssonntage

Sonderfahrplan Sonntag* = sonntags zum Plauener Frühling, Spitzenfest, Plauener Herbst, zur Sternquell Wiesn und Adventssonntage

Servicetelefon 03741 2994-45

Alle Angaben ohne Gewähr.

Plauener Straßenbahn GmbH

www.strassenbahn-plauen.de



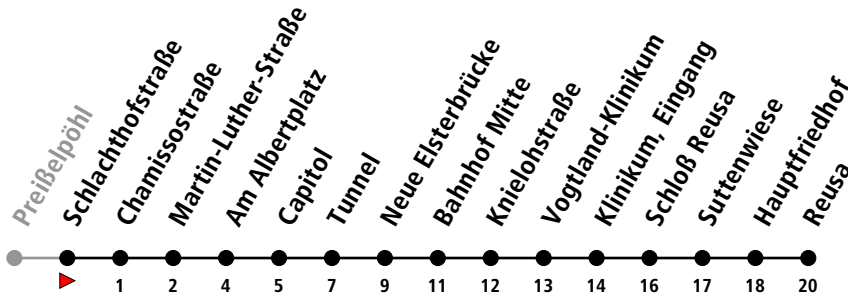
1

Preißelpöhl ▶ Reusa



Haltestelle: Schlachthofstraße

Gültig ab 18.10.2024



| Uhr | Montag bis Freitag Schultage und Ferien | Samstag | Sonntag/Feiertag* | Sonderfahrplan Sonntag* |
|-------|--|--|--|---|
| 4 | 03 33 [♿] | - | - | - |
| 5 | 03 33 [♿] 58 | 03 [♿] 33 [♿] | - | - |
| 6-7 | 13 [♿] 28 43 [♿] 58 | 03 [♿] 33 [♿] | - | - |
| 8 | 13 [♿] 28 43 [♿] 58 | 03 [♿] 33 [♿] 56 [♿] | 03 [♿] 33 [♿] | 03 [♿] 33 [♿] |
| 9-11 | 13 [♿] 28 43 [♿] 58 | 16 36 [♿] 56 [♿] | 03 [♿] 33 [♿] | 03 [♿] 33 [♿] |
| 12 | 13 [♿] 28 43 [♿] 58 | 16 36 [♿] 56 [♿] | 03 [♿] 33 [♿] | 03 [♿] 33 [♿] 56 [♿] |
| 13-17 | 13 [♿] 28 43 [♿] 58 | 16 36 [♿] 56 [♿] | 03 [♿] 33 [♿] | 16 36 [♿] 56 [♿] |
| 18 | 13 [♿] 28 43 [♿] 51 [Ⓜ] | 16 36 [♿] | 03 [♿] 33 [♿] | 16 36 [♿] |
| 19 | 03 [♿] 33 | 03 [♿] 08 [Ⓜ] 33 [♿] | 03 [♿] 33 [♿] | 03 [♿] 08 [Ⓜ] 33 [♿] |
| 20 | 03 [♿] 33 [♿] 36 [Ⓜ] × | 03 [♿] 33 [♿] | 03 [♿] 33 [♿] | 03 [♿] 33 [♿] |
| 21 | 03 [♿] ^{EV} 06 [♿] × ^{EV} 33 [♿] ^{EV} | 03 [♿] 33 [♿] | 03 [♿] 33 [♿] | 03 [♿] 33 [♿] |
| 22 | 03 [♿] ^{EV} 33 [♿] ^{EV} | 03 [♿] 33 [♿] | 03 [♿] 33 [♿] | 03 [♿] 33 [♿] |
| 23 | 03 [♿] ^{EV} 33 [♿] ^{EV} | 03 [♿] 24 [♿] × ^{EV} 33 [♿] ^{EV} | 03 [♿] 24 [♿] [Ⓜ] | 03 [♿] 24 [♿] [Ⓜ] |
| 0 | 03 [♿] ^{EV} 33 [♿] ^{EV} 54 [♿] [Ⓜ] ^{EV} | 03 [♿] ^{EV} 33 [♿] ^{EV} 54 [♿] [Ⓜ] ^{EV} | - | - |

- ^{EV} = Verkehrt nur zum Plauener Frühling, Spitzenfest, Plauener Herbst, zur Sternquell Wiesn und Nacht der Museen
- × = Verkehrt nicht zum Plauener Frühling, Spitzenfest, Plauener Herbst, zur Sternquell Wiesn und Nacht der Museen
- ♿ = verkehrt als Niederflurbahn (ohne Gewähr für den Einsatz)
- Ⓜ = verkehrt zum Betriebshof Wiesenstraße



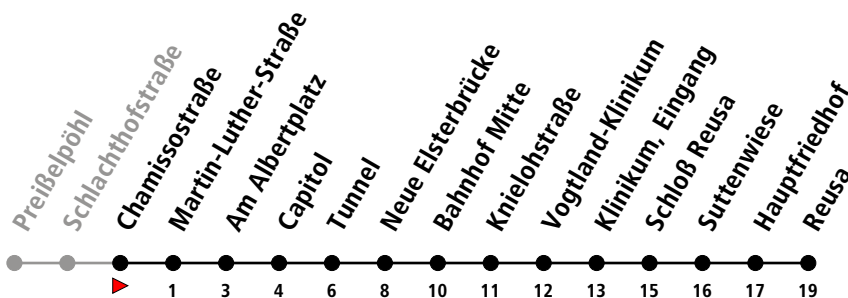
1

Preißelpöhl ▶ Reusa



Haltestelle: Chamissostraße

Gültig ab 18.10.2024



| Uhr | Montag bis Freitag Schultage und Ferien | Samstag | Sonntag/Feiertag* | Sonderfahrplan Sonntag* |
|-------|---|---|-----------------------------------|---|
| 4 | 04 34 [♿] | - | - | - |
| 5 | 04 34 [♿] 59 | 04 [♿] 34 [♿] | - | - |
| 6-7 | 14 [♿] 29 44 [♿] 59 | 04 [♿] 34 [♿] | - | - |
| 8 | 14 [♿] 29 44 [♿] 59 | 04 [♿] 34 [♿] 57 [♿] | 04 [♿] 34 [♿] | 04 [♿] 34 [♿] |
| 9-11 | 14 [♿] 29 44 [♿] 59 | 17 37 [♿] 57 [♿] | 04 [♿] 34 [♿] | 04 [♿] 34 [♿] |
| 12 | 14 [♿] 29 44 [♿] 59 | 17 37 [♿] 57 [♿] | 04 [♿] 34 [♿] | 04 [♿] 34 [♿] 57 [♿] |
| 13-17 | 14 [♿] 29 44 [♿] 59 | 17 37 [♿] 57 [♿] | 04 [♿] 34 [♿] | 17 37 [♿] 57 [♿] |
| 18 | 14 [♿] 29 44 [♿] 52 [Ⓜ] | 17 37 [♿] | 04 [♿] 34 [♿] | 17 37 [♿] |
| 19 | 04 [♿] 34 | 04 [♿] 09 [Ⓜ] 34 [♿] | 04 [♿] 34 [♿] | 04 [♿] 09 [Ⓜ] 34 [♿] |
| 20 | 04 [♿] 34 [♿] 37 [Ⓜ] × | 04 [♿] 34 [♿] | 04 [♿] 34 [♿] | 04 [♿] 34 [♿] |
| 21 | 04 [♿] ^{EV} 07 [♿] × 34 [♿] ^{EV} | 04 [♿] 34 [♿] | 04 [♿] 34 [♿] | 04 [♿] 34 [♿] |
| 22 | 04 [♿] ^{EV} 34 [♿] ^{EV} | 04 [♿] 34 [♿] | 04 [♿] 34 [♿] | 04 [♿] 34 [♿] |
| 23 | 04 [♿] ^{EV} 34 [♿] ^{EV} | 04 [♿] 25 [♿] × 34 [♿] ^{EV} | 04 [♿] 25 [♿] Ⓜ | 04 [♿] 25 [♿] Ⓜ |
| 0 | 04 [♿] ^{EV} 34 [♿] ^{EV} 55 [♿] Ⓜ ^{EV} | 04 [♿] ^{EV} 34 [♿] ^{EV} 55 [♿] Ⓜ ^{EV} | - | - |

^{EV} = Verkehrt nur zum Plauerer Frühling, Spitzenfest, Plauerer Herbst, zur Sternquell Wiesn und Nacht der Museen

× = Verkehrt nicht zum Plauerer Frühling, Spitzenfest, Plauerer Herbst, zur Sternquell Wiesn und Nacht der Museen

♿ = verkehrt als Niederflurbahn (ohne Gewähr für den Einsatz)

Ⓜ = verkehrt zum Betriebshof Wiesenstraße

Sonntag/Feiertag* = gilt nicht zum Plauerer Frühling, Spitzenfest, Plauerer Herbst, zur Sternquell Wiesn und Adventssonntage

Sonderfahrplan Sonntag* = sonntags zum Plauerer Frühling, Spitzenfest, Plauerer Herbst, zur Sternquell Wiesn und Adventssonntage

Servicetelefon 03741 2994-45

Alle Angaben ohne Gewähr.

Plauerer Straßenbahn GmbH

www.strassenbahn-plauen.de



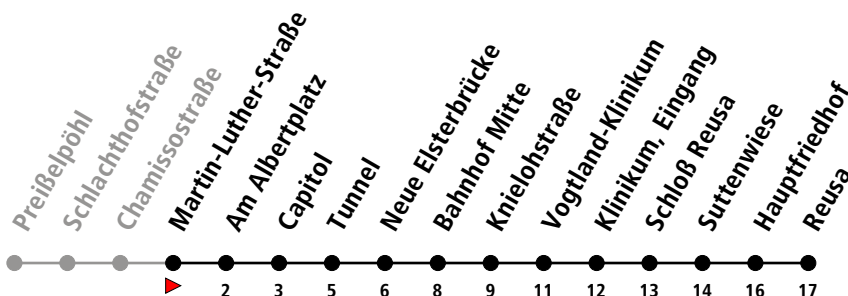
1

Preißelpöhl ▶ Reusa



Haltestelle: Martin-Luther-Straße

Gültig ab 18.10.2024



| Uhr | Montag bis Freitag Schultage und Ferien | Samstag | Sonntag/Feiertag* | Sonderfahrplan Sonntag* |
|-------|---|--|-----------------------------------|---|
| 4 | 06 36 [♿] | - | - | - |
| 5 | 06 36 [♿] | 06 [♿] 36 [♿] | - | - |
| 6-7 | 01 16 [♿] 31 46 [♿] | 06 [♿] 36 [♿] | - | - |
| 8 | 01 16 [♿] 31 46 [♿] | 06 [♿] 36 [♿] 59 [♿] | 06 [♿] 36 [♿] | 06 [♿] 36 [♿] |
| 9-11 | 01 16 [♿] 31 46 [♿] | 19 39 [♿] 59 [♿] | 06 [♿] 36 [♿] | 06 [♿] 36 [♿] |
| 12 | 01 16 [♿] 31 46 [♿] | 19 39 [♿] 59 [♿] | 06 [♿] 36 [♿] | 06 [♿] 36 [♿] 59 [♿] |
| 13-17 | 01 16 [♿] 31 46 [♿] | 19 39 [♿] 59 [♿] | 06 [♿] 36 [♿] | 19 39 [♿] 59 [♿] |
| 18 | 01 16 [♿] 31 46 [♿] 53 [Ⓜ] | 19 39 [♿] | 06 [♿] 36 [♿] | 19 39 [♿] |
| 19 | 06 [♿] 36 | 06 [♿] 10 [Ⓜ] 36 [♿] | 06 [♿] 36 [♿] | 06 [♿] 10 [Ⓜ] 36 [♿] |
| 20 | 06 [♿] 36 [♿] 39 [Ⓜ] × | 06 [♿] 36 [♿] | 06 [♿] 36 [♿] | 06 [♿] 36 [♿] |
| 21 | 06 [♿] 09 [♿] × 36 [♿] EV | 06 [♿] 36 [♿] | 06 [♿] 36 [♿] | 06 [♿] 36 [♿] |
| 22 | 06 [♿] 36 [♿] EV | 06 [♿] 36 [♿] | 06 [♿] 36 [♿] | 06 [♿] 36 [♿] |
| 23 | 06 [♿] 36 [♿] EV | 06 [♿] 26 [♿] × 36 [♿] EV | 06 [♿] 26 [♿] Ⓜ | 06 [♿] 26 [♿] Ⓜ |
| 0 | 06 [♿] 36 [♿] 56 [♿] Ⓜ EV | 06 [♿] 36 [♿] 56 [♿] Ⓜ EV | - | - |

EV = Verkehrt nur zum Plauerer Frühling, Spitzenfest, Plauerer Herbst, zur Sternquell Wiesn und Nacht der Museen

× = Verkehrt nicht zum Plauerer Frühling, Spitzenfest, Plauerer Herbst, zur Sternquell Wiesn und Nacht der Museen

♿ = verkehrt als Niederflurbahn (ohne Gewähr für den Einsatz)

Ⓜ = verkehrt zum Betriebshof Wiesenstraße

Sonntag/Feiertag* = gilt nicht zum Plauerer Frühling, Spitzenfest, Plauerer Herbst, zur Sternquell Wiesn und Adventssonntage

Sonderfahrplan Sonntag* = sonntags zum Plauerer Frühling, Spitzenfest, Plauerer Herbst, zur Sternquell Wiesn und Adventssonntage

Servicetelefon 03741 2994-45

Alle Angaben ohne Gewähr.

Plauerer Straßenbahn GmbH

www.strassenbahn-plauen.de



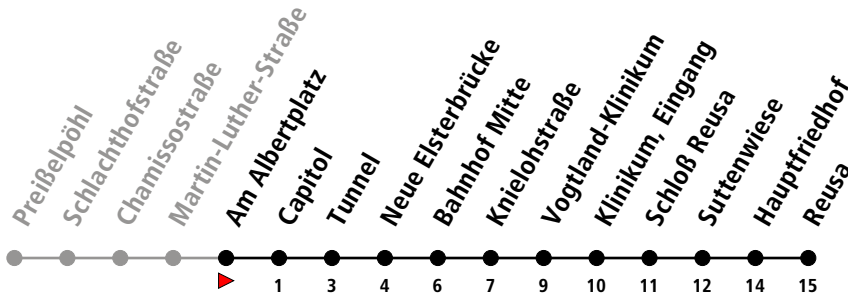
1

Preißelpöhl ▶ Reusa



Haltestelle: Am Albertplatz

Gültig ab 18.10.2024



| Uhr | Montag bis Freitag Schultage und Ferien | Samstag | Sonntag/Feiertag* | Sonderfahrplan Sonntag* |
|-------|--|--|--|---|
| 4 | 08 38 [♿] | - | - | - |
| 5 | 08 38 [♿] | 08 [♿] 38 [♿] | - | - |
| 6-7 | 03 18 [♿] 33 48 [♿] | 08 [♿] 38 [♿] | - | - |
| 8 | 03 18 [♿] 33 48 [♿] | 08 [♿] 38 [♿] | 08 [♿] 38 [♿] | 08 [♿] 38 [♿] |
| 9-12 | 03 18 [♿] 33 48 [♿] | 01 [♿] 21 41 [♿] | 08 [♿] 38 [♿] | 08 [♿] 38 [♿] |
| 13-17 | 03 18 [♿] 33 48 [♿] | 01 [♿] 21 41 [♿] | 08 [♿] 38 [♿] | 01 [♿] 21 41 [♿] |
| 18 | 03 18 [♿] 33 48 [♿] 55 [Ⓜ] | 01 [♿] 21 41 [♿] | 08 [♿] 38 [♿] | 01 [♿] 21 41 [♿] |
| 19 | 08 [♿] 38 | 08 [♿] 12 [Ⓜ] 38 [♿] | 08 [♿] 38 [♿] | 08 [♿] 12 [Ⓜ] 38 [♿] |
| 20 | 08 [♿] 38 [♿] ^{EV} 41 [Ⓜ] × | 08 [♿] 38 [♿] | 08 [♿] 38 [♿] | 08 [♿] 38 [♿] |
| 21 | 08 [♿] ^{EV} 11 [♿] × [Ⓜ] 38 [♿] ^{EV} | 08 [♿] 38 [♿] | 08 [♿] 38 [♿] | 08 [♿] 38 [♿] |
| 22 | 08 [♿] ^{EV} 38 [♿] ^{EV} | 08 [♿] 38 [♿] | 08 [♿] 38 [♿] | 08 [♿] 38 [♿] |
| 23 | 08 [♿] ^{EV} 38 [♿] ^{EV} | 08 [♿] 28 [♿] × [Ⓜ] 38 [♿] ^{EV} | 08 [♿] 28 [♿] [Ⓜ] | 08 [♿] 28 [♿] [Ⓜ] |
| 0 | 08 [♿] ^{EV} 38 [♿] ^{EV} 58 [♿] [Ⓜ] ^{EV} | 08 [♿] ^{EV} 38 [♿] ^{EV} 58 [♿] [Ⓜ] ^{EV} | - | - |

- ^{EV} = Verkehrt nur zum Plauener Frühling, Spitzenfest, Plauener Herbst, zur Sternquell Wiesn und Nacht der Museen
- × = Verkehrt nicht zum Plauener Frühling, Spitzenfest, Plauener Herbst, zur Sternquell Wiesn und Nacht der Museen
- ♿ = verkehrt als Niederflurbahn (ohne Gewähr für den Einsatz)
- Ⓜ = verkehrt zum Betriebshof Wiesenstraße



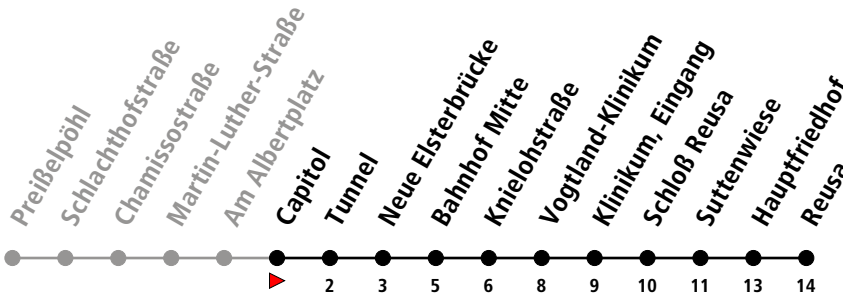
1

Preißelpöhl ▶ Reusa



Haltestelle: Capitol

Gültig ab 18.10.2024



| Uhr | Montag bis Freitag Schultage und Ferien | Samstag | Sonntag/Feiertag* | Sonderfahrplan Sonntag* |
|-------|--|--|--|---|
| 4 | 09 39 [♿] | - | - | - |
| 5 | 09 39 [♿] | 09 [♿] 39 [♿] | - | - |
| 6-7 | 04 19 [♿] 34 49 [♿] | 09 [♿] 39 [♿] | - | - |
| 8 | 04 19 [♿] 34 49 [♿] | 09 [♿] 39 [♿] | 09 [♿] 39 [♿] | 09 [♿] 39 [♿] |
| 9-12 | 04 19 [♿] 34 49 [♿] | 02 [♿] 22 42 [♿] | 09 [♿] 39 [♿] | 09 [♿] 39 [♿] |
| 13-17 | 04 19 [♿] 34 49 [♿] | 02 [♿] 22 42 [♿] | 09 [♿] 39 [♿] | 02 [♿] 22 42 [♿] |
| 18 | 04 19 [♿] 34 49 [♿] 56 [Ⓜ] | 02 [♿] 22 42 [♿] | 09 [♿] 39 [♿] | 02 [♿] 22 42 [♿] |
| 19 | 09 [♿] 39 | 09 [♿] 13 [Ⓜ] 39 [♿] | 09 [♿] 39 [♿] | 09 [♿] 13 [Ⓜ] 39 [♿] |
| 20 | 09 [♿] 39 [♿] ^{EV} 42 [Ⓜ] × | 09 [♿] 39 [♿] | 09 [♿] 39 [♿] | 09 [♿] 39 [♿] |
| 21 | 09 [♿] ^{EV} 12 [♿] × [Ⓜ] 39 [♿] ^{EV} | 09 [♿] 39 [♿] | 09 [♿] 39 [♿] | 09 [♿] 39 [♿] |
| 22 | 09 [♿] ^{EV} 39 [♿] ^{EV} | 09 [♿] 39 [♿] | 09 [♿] 39 [♿] | 09 [♿] 39 [♿] |
| 23 | 09 [♿] ^{EV} 39 [♿] ^{EV} | 09 [♿] 29 [♿] × [Ⓜ] 39 [♿] ^{EV} | 09 [♿] 29 [♿] [Ⓜ] | 09 [♿] 29 [♿] [Ⓜ] |
| 0 | 09 [♿] ^{EV} 39 [♿] ^{EV} 59 [♿] [Ⓜ] ^{EV} | 09 [♿] ^{EV} 39 [♿] ^{EV} 59 [♿] [Ⓜ] ^{EV} | - | - |

- ^{EV} = Verkehrt nur zum Plauener Frühling, Spitzenfest, Plauener Herbst, zur Sternquell Wiesn und Nacht der Museen
- × = Verkehrt nicht zum Plauener Frühling, Spitzenfest, Plauener Herbst, zur Sternquell Wiesn und Nacht der Museen
- ♿ = verkehrt als Niederflurbahn (ohne Gewähr für den Einsatz)
- Ⓜ = verkehrt zum Betriebshof Wiesenstraße



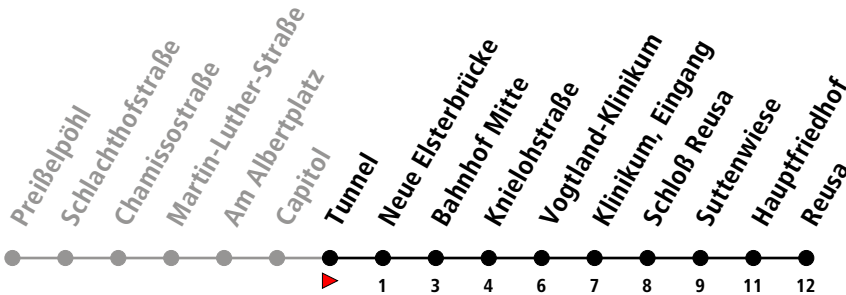
1

Preißelpöhl ▶ Reusa



Haltestelle: Tunnel, Bahnsteig B

Gültig ab 18.10.2024



| Uhr | Montag bis Freitag Schultage und Ferien | Samstag | Sonntag/Feiertag* | Sonderfahrplan Sonntag* |
|-------|--|--|--|---|
| 4 | 13 43 [♿] | - | - | - |
| 5 | 13 43 [♿] | 13 [♿] 43 [♿] | - | - |
| 6-7 | 07 22 [♿] 37 52 [♿] | 13 [♿] 43 [♿] | - | - |
| 8 | 07 22 [♿] 37 52 [♿] | 13 [♿] 43 [♿] | 13 [♿] 43 [♿] | 13 [♿] 43 [♿] |
| 9-12 | 07 22 [♿] 37 52 [♿] | 04 [♿] 24 44 [♿] | 13 [♿] 43 [♿] | 13 [♿] 43 [♿] |
| 13-17 | 07 22 [♿] 37 52 [♿] | 04 [♿] 24 44 [♿] | 13 [♿] 43 [♿] | 04 [♿] 24 44 [♿] |
| 18 | 07 22 [♿] 37 52 [♿] 58 [Ⓜ] | 04 [♿] 24 44 [♿] | 13 [♿] 43 [♿] | 04 [♿] 24 44 [♿] |
| 19 | 13 [♿] 43 | 13 [♿] 15 [Ⓜ] 43 [♿] | 13 [♿] 43 [♿] | 13 [♿] 15 [Ⓜ] 43 [♿] |
| 20 | 13 [♿] 43 [♿] ^{EV} 44 [Ⓜ] × | 13 [♿] 43 [♿] | 13 [♿] 43 [♿] | 13 [♿] 43 [♿] |
| 21 | 13 [♿] ^{EV} 14 [♿] × [Ⓜ] 43 [♿] ^{EV} | 13 [♿] 43 [♿] | 13 [♿] 43 [♿] | 13 [♿] 43 [♿] |
| 22 | 13 [♿] ^{EV} 43 [♿] ^{EV} | 13 [♿] 43 [♿] | 13 [♿] 43 [♿] | 13 [♿] 43 [♿] |
| 23 | 13 [♿] ^{EV} 43 [♿] ^{EV} | 13 [♿] 31 [♿] × [Ⓜ] 43 [♿] ^{EV} | 13 [♿] 31 [♿] [Ⓜ] | 13 [♿] 31 [♿] [Ⓜ] |
| 0 | 13 [♿] ^{EV} 43 [♿] ^{EV} | 13 [♿] ^{EV} 43 [♿] ^{EV} | - | - |
| 1 | 01 [♿] [Ⓜ] ^{EV} | 01 [♿] [Ⓜ] ^{EV} | - | - |

- ^{EV} = Verkehrt nur zum Plauener Frühling, Spitzenfest, Plauener Herbst, zur Sternquell Wiesn und Nacht der Museen
- × = Verkehrt nicht zum Plauener Frühling, Spitzenfest, Plauener Herbst, zur Sternquell Wiesn und Nacht der Museen
- ♿ = verkehrt als Niederflurbahn (ohne Gewähr für den Einsatz)
- Ⓜ = verkehrt zum Betriebshof Wiesenstraße



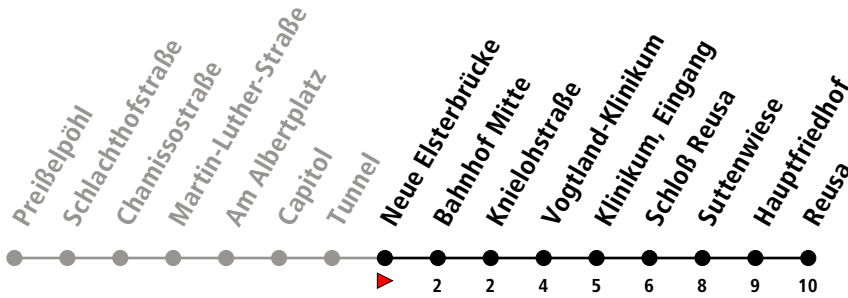
1

Preißelpöhl ▶ Reusa



Haltestelle: Neue Elsterbrücke

Gültig ab 18.10.2024



| Uhr | Montag bis Freitag Schultage und Ferien | Samstag | Sonntag/Feiertag* | Sonderfahrplan Sonntag* |
|-------|--|---|--|---|
| 4 | 14 44 [♿] | - | - | - |
| 5 | 14 44 [♿] | 14 [♿] 44 [♿] | - | - |
| 6-7 | 08 23 [♿] 38 53 [♿] | 14 [♿] 44 [♿] | - | - |
| 8 | 08 23 [♿] 38 53 [♿] | 14 [♿] 44 [♿] | 14 [♿] 44 [♿] | 14 [♿] 44 [♿] |
| 9-12 | 08 23 [♿] 38 53 [♿] | 05 [♿] 25 45 [♿] | 14 [♿] 44 [♿] | 14 [♿] 44 [♿] |
| 13-18 | 08 23 [♿] 38 53 [♿] | 05 [♿] 25 45 [♿] | 14 [♿] 44 [♿] | 05 [♿] 25 45 [♿] |
| 19 | 00 [Ⓜ] 14 [♿] 44 | 14 [♿] 17 [Ⓜ] 44 [♿] | 14 [♿] 44 [♿] | 14 [♿] 17 [Ⓜ] 44 [♿] |
| 20 | 14 [♿] 44 [♿] ^{EV} 45 [Ⓜ] [×] | 14 [♿] 44 [♿] | 14 [♿] 44 [♿] | 14 [♿] 44 [♿] |
| 21 | 14 [♿] ^{EV} 15 [Ⓜ] [×] 44 [♿] ^{EV} | 14 [♿] 44 [♿] | 14 [♿] 44 [♿] | 14 [♿] 44 [♿] |
| 22 | 14 [♿] ^{EV} 44 [♿] ^{EV} | 14 [♿] 44 [♿] | 14 [♿] 44 [♿] | 14 [♿] 44 [♿] |
| 23 | 14 [♿] ^{EV} 44 [♿] ^{EV} | 14 [♿] 33 [♿] [Ⓜ] [×] 44 [♿] ^{EV} | 14 [♿] 33 [♿] [Ⓜ] | 14 [♿] 33 [♿] [Ⓜ] |
| 0 | 14 [♿] ^{EV} 44 [♿] ^{EV} | 14 [♿] ^{EV} 44 [♿] ^{EV} | - | - |
| 1 | 03 [♿] [Ⓜ] ^{EV} | 03 [♿] [Ⓜ] ^{EV} | - | - |

- ^{EV} = Verkehrt nur zum Plauener Frühling, Spitzenfest, Plauener Herbst, zur Sternquell Wiesn und Nacht der Museen
- [×] = Verkehrt nicht zum Plauener Frühling, Spitzenfest, Plauener Herbst, zur Sternquell Wiesn und Nacht der Museen
- [♿] = verkehrt als Niederflurbahn (ohne Gewähr für den Einsatz)
- [Ⓜ] = verkehrt zum Betriebshof Wiesenstraße




1

Preißelpöhl ▶ Reusa



Haltestelle: Bahnhof Mitte

Gültig ab 18.10.2024



| Uhr | Montag bis Freitag Schultage und Ferien | Samstag | Sonntag/Feiertag* | Sonderfahrplan Sonntag* |
|-------|---|---|---------------------------------|------------------------------------|
| 3 | 47 [♿] | - | - | - |
| 4 | 16 46 [♿] | 46 [♿] | - | - |
| 5 | 16 28 [♿] 40 46 [♿] | 16 [♿] 46 [♿] | - | - |
| 6 | 11 26 [♿] 41 56 [♿] | 16 [♿] 46 [♿] | - | - |
| 7 | 11 26 [♿] 41 56 [♿] | 16 [♿] 46 [♿] | 46 [♿] | 46 [♿] |
| 8 | 11 26 [♿] 41 56 [♿] | 16 [♿] 31 46 [♿] | 16 [♿] 46 [♿] | 16 [♿] 46 [♿] |
| 9-11 | 11 26 [♿] 41 56 [♿] | 08 [♿] 28 48 [♿] | 16 [♿] 46 [♿] | 16 [♿] 46 [♿] |
| 12 | 11 26 [♿] 41 56 [♿] | 08 [♿] 28 48 [♿] | 16 [♿] 46 [♿] | 16 [♿] 31 46 [♿] |
| 13-18 | 11 26 [♿] 41 56 [♿] | 08 [♿] 28 48 [♿] | 16 [♿] 46 [♿] | 08 [♿] 28 48 [♿] |
| 19 | 16 [♿] 46 | 16 [♿] 46 [♿] | 16 [♿] 46 [♿] | 16 [♿] 46 [♿] |
| 20 | 16 [♿] 46 [♿] ^{EV} | 16 [♿] 46 [♿] | 16 [♿] 46 [♿] | 16 [♿] 46 [♿] |
| 21-22 | 16 [♿] ^{EV} 46 [♿] ^{EV} | 16 [♿] 46 [♿] | 16 [♿] 46 [♿] | 16 [♿] 46 [♿] |
| 23 | 16 [♿] ^{EV} 46 [♿] ^{EV} | 16 [♿] 46 [♿] ^{EV} | 16 [♿] | 16 [♿] |
| 0 | 16 [♿] ^{EV} 46 [♿] ^{EV} | 16 [♿] ^{EV} 46 [♿] ^{EV} | - | - |

^{EV} = Verkehrt nur zum Plauerer Frühling, Spitzenfest, Plauerer Herbst, zur Sternquell Wiesn und Nacht der Museen

[♿] = verkehrt als Niederflurbahn (ohne Gewähr für den Einsatz)

Sonntag/Feiertag* = gilt nicht zum Plauerer Frühling, Spitzenfest, Plauerer Herbst, zur Sternquell Wiesn und Adventssonntage

Sonderfahrplan Sonntag* = sonntags zum Plauerer Frühling, Spitzenfest, Plauerer Herbst, zur Sternquell Wiesn und Adventssonntage

Servicetelefon 03741 2994-45

Alle Angaben ohne Gewähr.

Plauerer Straßenbahn GmbH

www.strassenbahn-plauen.de



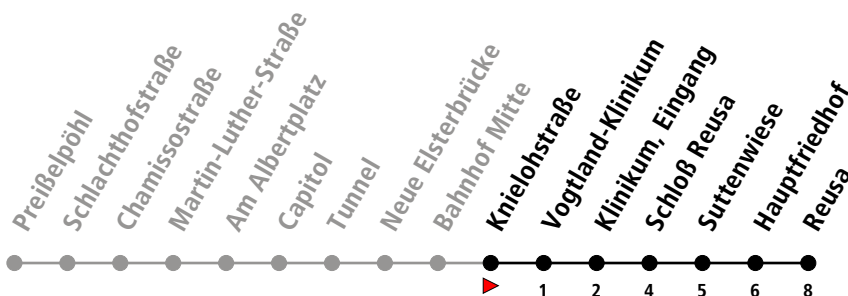
1

Preißelpöhl ▶ Reusa



Haltestelle: Knielohstraße

Gültig ab 18.10.2024



| Uhr | Montag bis Freitag Schultage und Ferien | Samstag | Sonntag/Feiertag* | Sonderfahrplan Sonntag* |
|-------|---|---|---------------------------------|------------------------------------|
| 3 | 48 [♿] | - | - | - |
| 4 | 17 47 [♿] | 47 [♿] | - | - |
| 5 | 17 29 [♿] 41 47 [♿] | 17 [♿] 47 [♿] | - | - |
| 6 | 11 26 [♿] 41 56 [♿] | 17 [♿] 47 [♿] | - | - |
| 7 | 11 26 [♿] 41 56 [♿] | 17 [♿] 47 [♿] | 47 [♿] | 47 [♿] |
| 8 | 11 26 [♿] 41 56 [♿] | 17 [♿] 32 47 [♿] | 17 [♿] 47 [♿] | 17 [♿] 47 [♿] |
| 9-11 | 11 26 [♿] 41 56 [♿] | 08 [♿] 28 48 [♿] | 17 [♿] 47 [♿] | 17 [♿] 47 [♿] |
| 12 | 11 26 [♿] 41 56 [♿] | 08 [♿] 28 48 [♿] | 17 [♿] 47 [♿] | 17 [♿] 32 47 [♿] |
| 13-18 | 11 26 [♿] 41 56 [♿] | 08 [♿] 28 48 [♿] | 17 [♿] 47 [♿] | 08 [♿] 28 48 [♿] |
| 19 | 17 [♿] 47 | 17 [♿] 47 [♿] | 17 [♿] 47 [♿] | 17 [♿] 47 [♿] |
| 20 | 17 [♿] 47 [♿] ^{EV} | 17 [♿] 47 [♿] | 17 [♿] 47 [♿] | 17 [♿] 47 [♿] |
| 21-22 | 17 [♿] ^{EV} 47 [♿] ^{EV} | 17 [♿] 47 [♿] | 17 [♿] 47 [♿] | 17 [♿] 47 [♿] |
| 23 | 17 [♿] ^{EV} 47 [♿] ^{EV} | 17 [♿] 47 [♿] ^{EV} | 17 [♿] | 17 [♿] |
| 0 | 17 [♿] ^{EV} 47 [♿] ^{EV} | 17 [♿] ^{EV} 47 [♿] ^{EV} | - | - |

^{EV} = Verkehrt nur zum Plauerer Frühling, Spitzenfest, Plauerer Herbst, zur Sternquell Wiesn und Nacht der Museen

[♿] = verkehrt als Niederflurbahn (ohne Gewähr für den Einsatz)

Sonntag/Feiertag* = gilt nicht zum Plauerer Frühling, Spitzenfest, Plauerer Herbst, zur Sternquell Wiesn und Adventssonntage

Sonderfahrplan Sonntag* = sonntags zum Plauerer Frühling, Spitzenfest, Plauerer Herbst, zur Sternquell Wiesn und Adventssonntage

Servicetelefon 03741 2994-45

Alle Angaben ohne Gewähr.

Plauerer Straßenbahn GmbH

www.strassenbahn-plauen.de



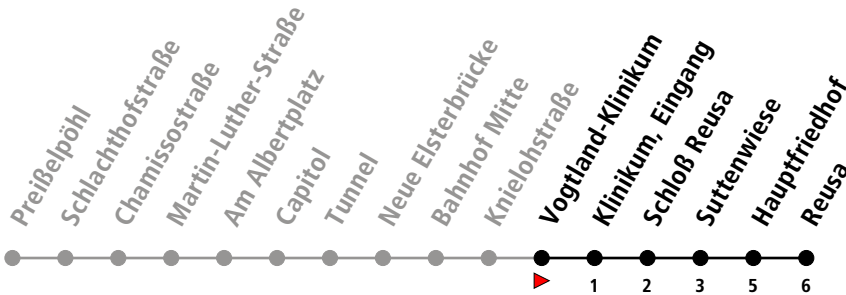
1

Preißelpöhl ▶ Reusa



Haltestelle: Vogtland-Klinikum

Gültig ab 18.10.2024



| Uhr | Montag bis Freitag Schultage und Ferien | Samstag | Sonntag/Feiertag* | Sonderfahrplan Sonntag* |
|-------|---|---|---------------------------------|------------------------------------|
| 3 | 49 [⚡] | - | - | - |
| 4 | 19 49 [⚡] | 48 [⚡] | - | - |
| 5 | 19 30 [⚡] 42 49 [⚡] | 19 [⚡] 49 [⚡] | - | - |
| 6 | 13 28 [⚡] 43 58 [⚡] | 19 [⚡] 49 [⚡] | - | - |
| 7 | 13 28 [⚡] 43 58 [⚡] | 19 [⚡] 49 [⚡] | 48 [⚡] | 48 [⚡] |
| 8 | 13 28 [⚡] 43 58 [⚡] | 19 [⚡] 33 49 [⚡] | 19 [⚡] 49 [⚡] | 19 [⚡] 49 [⚡] |
| 9-11 | 13 28 [⚡] 43 58 [⚡] | 10 [⚡] 30 50 [⚡] | 19 [⚡] 49 [⚡] | 19 [⚡] 49 [⚡] |
| 12 | 13 28 [⚡] 43 58 [⚡] | 10 [⚡] 30 50 [⚡] | 19 [⚡] 49 [⚡] | 19 [⚡] 33 49 [⚡] |
| 13-18 | 13 28 [⚡] 43 58 [⚡] | 10 [⚡] 30 50 [⚡] | 19 [⚡] 49 [⚡] | 10 [⚡] 30 50 [⚡] |
| 19 | 19 [⚡] 49 | 19 [⚡] 49 [⚡] | 19 [⚡] 49 [⚡] | 19 [⚡] 49 [⚡] |
| 20 | 19 [⚡] 49 [⚡] ^{EV} | 19 [⚡] 49 [⚡] | 19 [⚡] 49 [⚡] | 19 [⚡] 49 [⚡] |
| 21-22 | 19 [⚡] ^{EV} 49 [⚡] ^{EV} | 19 [⚡] 49 [⚡] | 19 [⚡] 49 [⚡] | 19 [⚡] 49 [⚡] |
| 23 | 19 [⚡] ^{EV} 49 [⚡] ^{EV} | 19 [⚡] 49 [⚡] ^{EV} | 19 [⚡] | 19 [⚡] |
| 0 | 19 [⚡] ^{EV} 49 [⚡] ^{EV} | 19 [⚡] ^{EV} 49 [⚡] ^{EV} | - | - |

^{EV} = Verkehrt nur zum Plauerer Frühling, Spitzenfest, Plauerer Herbst, zur Sternquell Wiesn und Nacht der Museen
[⚡] = verkehrt als Niederflurbahn (ohne Gewähr für den Einsatz)



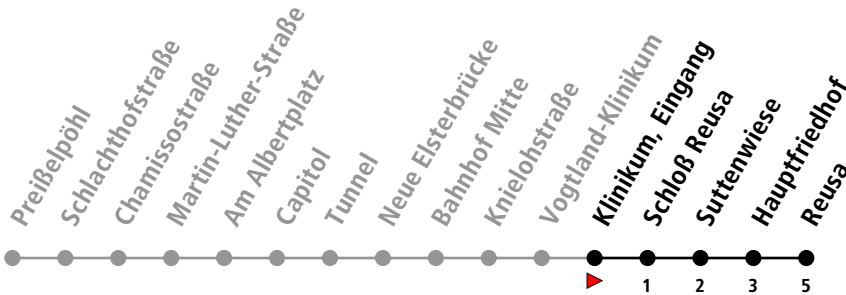
1

Preißelpöhl ▶ Reusa



Haltestelle: Klinikum, Eingang

Gültig ab 18.10.2024



| Uhr | Montag bis Freitag Schultage und Ferien | Samstag | Sonntag/Feiertag* | Sonderfahrplan Sonntag* |
|-------|---|---|---------------------------------|------------------------------------|
| 3 | 50 [♿] | - | - | - |
| 4 | 20 50 [♿] | 49 [♿] | - | - |
| 5 | 20 31 [♿] 43 50 [♿] | 20 [♿] 50 [♿] | - | - |
| 6 | 14 29 [♿] 44 59 [♿] | 20 [♿] 50 [♿] | - | - |
| 7 | 14 29 [♿] 44 59 [♿] | 20 [♿] 50 [♿] | 49 [♿] | 49 [♿] |
| 8 | 14 29 [♿] 44 59 [♿] | 20 [♿] 34 50 [♿] | 20 [♿] 50 [♿] | 20 [♿] 50 [♿] |
| 9-11 | 14 29 [♿] 44 59 [♿] | 11 [♿] 31 51 [♿] | 20 [♿] 50 [♿] | 20 [♿] 50 [♿] |
| 12 | 14 29 [♿] 44 59 [♿] | 11 [♿] 31 51 [♿] | 20 [♿] 50 [♿] | 20 [♿] 34 50 [♿] |
| 13-18 | 14 29 [♿] 44 59 [♿] | 11 [♿] 31 51 [♿] | 20 [♿] 50 [♿] | 11 [♿] 31 51 [♿] |
| 19 | 20 [♿] 50 | 20 [♿] 50 [♿] | 20 [♿] 50 [♿] | 20 [♿] 50 [♿] |
| 20 | 20 [♿] 50 [♿] ^{EV} | 20 [♿] 50 [♿] | 20 [♿] 50 [♿] | 20 [♿] 50 [♿] |
| 21-22 | 20 [♿] ^{EV} 50 [♿] ^{EV} | 20 [♿] 50 [♿] | 20 [♿] 50 [♿] | 20 [♿] 50 [♿] |
| 23 | 20 [♿] ^{EV} 50 [♿] ^{EV} | 20 [♿] 50 [♿] ^{EV} | 20 [♿] | 20 [♿] |
| 0 | 20 [♿] ^{EV} 50 [♿] ^{EV} | 20 [♿] ^{EV} 50 [♿] ^{EV} | - | - |

^{EV} = Verkehrt nur zum Plauerer Frühling, Spitzenfest, Plauerer Herbst, zur Sternquell Wiesn und Nacht der Museen

[♿] = verkehrt als Niederflurbahn (ohne Gewähr für den Einsatz)

Sonntag/Feiertag* = gilt nicht zum Plauerer Frühling, Spitzenfest, Plauerer Herbst, zur Sternquell Wiesn und Adventssonntage

Sonderfahrplan Sonntag* = sonntags zum Plauerer Frühling, Spitzenfest, Plauerer Herbst, zur Sternquell Wiesn und Adventssonntage

Servicetelefon 03741 2994-45

Alle Angaben ohne Gewähr.

Plauerer Straßenbahn GmbH

www.strassenbahn-plauen.de



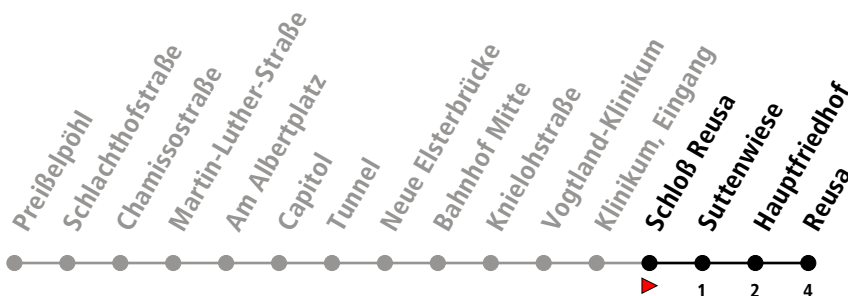
1

Preißelpöhl ▶ Reusa



Haltestelle: Schloß Reusa

Gültig ab 18.10.2024



| Uhr | Montag bis Freitag Schultage und Ferien | Samstag | Sonntag/Feiertag* | Sonderfahrplan Sonntag* |
|-------|---|---|---------------------------------|------------------------------------|
| 3 | 52 [♿] | - | - | - |
| 4 | 21 51 [♿] | 51 [♿] | - | - |
| 5 | 21 33 [♿] 45 51 [♿] | 21 [♿] 51 [♿] | - | - |
| 6 | 15 30 [♿] 45 | 21 [♿] 51 [♿] | - | - |
| 7 | 00 [♿] 15 30 [♿] 45 | 21 [♿] 51 [♿] | 51 [♿] | 51 [♿] |
| 8 | 00 [♿] 15 30 [♿] 45 | 21 [♿] 36 51 [♿] | 21 [♿] 51 [♿] | 21 [♿] 51 [♿] |
| 9-11 | 00 [♿] 15 30 [♿] 45 | 12 [♿] 32 52 [♿] | 21 [♿] 51 [♿] | 21 [♿] 51 [♿] |
| 12 | 00 [♿] 15 30 [♿] 45 | 12 [♿] 32 52 [♿] | 21 [♿] 51 [♿] | 21 [♿] 36 51 [♿] |
| 13-18 | 00 [♿] 15 30 [♿] 45 | 12 [♿] 32 52 [♿] | 21 [♿] 51 [♿] | 12 [♿] 32 52 [♿] |
| 19 | 00 [♿] 21 [♿] 51 | 21 [♿] 51 [♿] | 21 [♿] 51 [♿] | 21 [♿] 51 [♿] |
| 20 | 21 [♿] 51 [♿] ^{EV} | 21 [♿] 51 [♿] | 21 [♿] 51 [♿] | 21 [♿] 51 [♿] |
| 21-22 | 21 [♿] ^{EV} 51 [♿] ^{EV} | 21 [♿] 51 [♿] | 21 [♿] 51 [♿] | 21 [♿] 51 [♿] |
| 23 | 21 [♿] ^{EV} 51 [♿] ^{EV} | 21 [♿] 51 [♿] ^{EV} | 21 [♿] | 21 [♿] |
| 0 | 21 [♿] ^{EV} 51 [♿] ^{EV} | 21 [♿] ^{EV} 51 [♿] ^{EV} | - | - |

^{EV} = Verkehrt nur zum Plauerer Frühling, Spitzenfest, Plauerer Herbst, zur Sternquell Wiesn und Nacht der Museen

[♿] = verkehrt als Niederflurbahn (ohne Gewähr für den Einsatz)

Sonntag/Feiertag* = gilt nicht zum Plauerer Frühling, Spitzenfest, Plauerer Herbst, zur Sternquell Wiesn und Adventssonntage

Sonderfahrplan Sonntag* = sonntags zum Plauerer Frühling, Spitzenfest, Plauerer Herbst, zur Sternquell Wiesn und Adventssonntage

Servicetelefon 03741 2994-45

Alle Angaben ohne Gewähr.

Plauerer Straßenbahn GmbH

www.strassenbahn-plauen.de



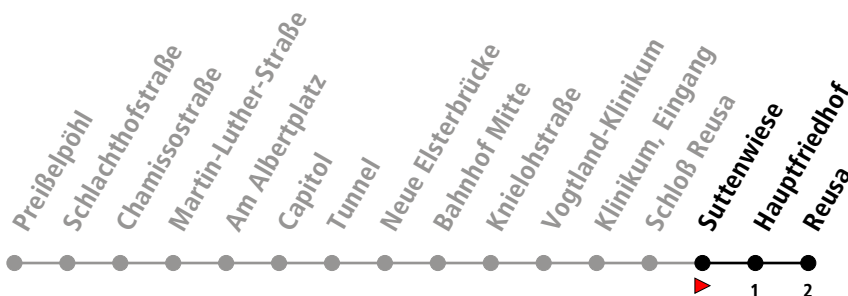
1

Preißelpöhl ▶ Reusa



Haltestelle: Suttengewiese

Gültig ab 18.10.2024



| Uhr | Montag bis Freitag Schultage und Ferien | Samstag | Sonntag/Feiertag* | Sonderfahrplan Sonntag* |
|-------|---|---|---------------------------------|------------------------------------|
| 3 | 53 [♿] | - | - | - |
| 4 | 22 52 [♿] | 52 [♿] | - | - |
| 5 | 22 34 [♿] 46 52 [♿] | 22 [♿] 52 [♿] | - | - |
| 6 | 17 32 [♿] 47 | 22 [♿] 52 [♿] | - | - |
| 7 | 02 [♿] 17 32 [♿] 47 | 22 [♿] 52 [♿] | 52 [♿] | 52 [♿] |
| 8 | 02 [♿] 17 32 [♿] 47 | 22 [♿] 37 52 [♿] | 22 [♿] 52 [♿] | 22 [♿] 52 [♿] |
| 9-11 | 02 [♿] 17 32 [♿] 47 | 14 [♿] 34 54 [♿] | 22 [♿] 52 [♿] | 22 [♿] 52 [♿] |
| 12 | 02 [♿] 17 32 [♿] 47 | 14 [♿] 34 54 [♿] | 22 [♿] 52 [♿] | 22 [♿] 37 52 [♿] |
| 13-18 | 02 [♿] 17 32 [♿] 47 | 14 [♿] 34 54 [♿] | 22 [♿] 52 [♿] | 14 [♿] 34 54 [♿] |
| 19 | 02 [♿] 22 [♿] 52 | 22 [♿] 52 [♿] | 22 [♿] 52 [♿] | 22 [♿] 52 [♿] |
| 20 | 22 [♿] 52 [♿] ^{EV} | 22 [♿] 52 [♿] | 22 [♿] 52 [♿] | 22 [♿] 52 [♿] |
| 21-22 | 22 [♿] ^{EV} 52 [♿] ^{EV} | 22 [♿] 52 [♿] | 22 [♿] 52 [♿] | 22 [♿] 52 [♿] |
| 23 | 22 [♿] ^{EV} 52 [♿] ^{EV} | 22 [♿] 52 [♿] ^{EV} | 22 [♿] | 22 [♿] |
| 0 | 22 [♿] ^{EV} 52 [♿] ^{EV} | 22 [♿] ^{EV} 52 [♿] ^{EV} | - | - |

^{EV} = Verkehrt nur zum Plauerer Frühling, Spitzenfest, Plauerer Herbst, zur Sternquell Wiesn und Nacht der Museen

[♿] = verkehrt als Niederflurbahn (ohne Gewähr für den Einsatz)

Sonntag/Feiertag* = gilt nicht zum Plauerer Frühling, Spitzenfest, Plauerer Herbst, zur Sternquell Wiesn und Adventssonntage

Sonderfahrplan Sonntag* = sonntags zum Plauerer Frühling, Spitzenfest, Plauerer Herbst, zur Sternquell Wiesn und Adventssonntage

Servicetelefon 03741 2994-45

Alle Angaben ohne Gewähr.

Plauerer Straßenbahn GmbH

www.strassenbahn-plauen.de



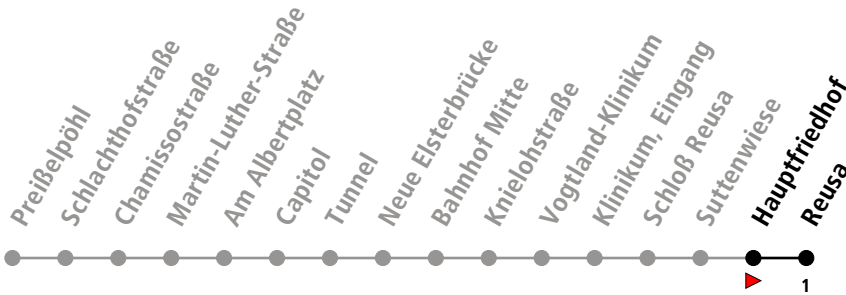
1

Preißelpöhl ▶ Reusa



Haltestelle: Hauptfriedhof

Gültig ab 18.10.2024



| Uhr | Montag bis Freitag Schultage und Ferien | Samstag | Sonntag/Feiertag* | Sonderfahrplan Sonntag* |
|-------|---|---|---------------------------------|------------------------------------|
| 3 | 54 [♿] | - | - | - |
| 4 | 24 54 [♿] | 53 [♿] | - | - |
| 5 | 24 35 [♿] 47 54 [♿] | 24 [♿] 54 [♿] | - | - |
| 6 | 18 33 [♿] 48 | 24 [♿] 54 [♿] | - | - |
| 7 | 03 [♿] 18 33 [♿] 48 | 24 [♿] 54 [♿] | 53 [♿] | 53 [♿] |
| 8 | 03 [♿] 18 33 [♿] 48 | 24 [♿] 38 54 [♿] | 24 [♿] 54 [♿] | 24 [♿] 54 [♿] |
| 9-11 | 03 [♿] 18 33 [♿] 48 | 15 [♿] 35 55 [♿] | 24 [♿] 54 [♿] | 24 [♿] 54 [♿] |
| 12 | 03 [♿] 18 33 [♿] 48 | 15 [♿] 35 55 [♿] | 24 [♿] 54 [♿] | 24 [♿] 38 54 [♿] |
| 13-18 | 03 [♿] 18 33 [♿] 48 | 15 [♿] 35 55 [♿] | 24 [♿] 54 [♿] | 15 [♿] 35 55 [♿] |
| 19 | 03 [♿] 24 [♿] 54 | 24 [♿] 54 [♿] | 24 [♿] 54 [♿] | 24 [♿] 54 [♿] |
| 20 | 24 [♿] 54 [♿] ^{EV} | 24 [♿] 54 [♿] | 24 [♿] 54 [♿] | 24 [♿] 54 [♿] |
| 21-22 | 24 [♿] ^{EV} 54 [♿] ^{EV} | 24 [♿] 54 [♿] | 24 [♿] 54 [♿] | 24 [♿] 54 [♿] |
| 23 | 24 [♿] ^{EV} 54 [♿] ^{EV} | 24 [♿] 54 [♿] ^{EV} | 24 [♿] | 24 [♿] |
| 0 | 24 [♿] ^{EV} 54 [♿] ^{EV} | 24 [♿] ^{EV} 54 [♿] ^{EV} | - | - |

^{EV} = Verkehrt nur zum Plauerer Frühling, Spitzenfest, Plauerer Herbst, zur Sternquell Wiesn und Nacht der Museen

♿ = verkehrt als Niederflurbahn (ohne Gewähr für den Einsatz)

Sonntag/Feiertag* = gilt nicht zum Plauerer Frühling, Spitzenfest, Plauerer Herbst, zur Sternquell Wiesn und Adventssonntage

Sonderfahrplan Sonntag* = sonntags zum Plauerer Frühling, Spitzenfest, Plauerer Herbst, zur Sternquell Wiesn und Adventssonntage

Servicetelefon 03741 2994-45

Alle Angaben ohne Gewähr.

Plauerer Straßenbahn GmbH

www.strassenbahn-plauen.de