



Plauener Straßenbahn GmbH

08527 Plauen, Wiesenstraße 24, 03741-29940

Linie
N2

Haltestelle Neundorf

Richtung Tunnel



Gültig ab 10.12.2017

Std.	Montag - Freitag	Samstag	Sonntag/Feiertag	Std.
	Minuten	Minuten	Minuten	
4	-	-	-	4
5	-	-	-	5
6	-	-	-	6
7	-	-	-	7
8	-	-	-	8
9	-	-	-	9
10	-	-	-	10
11	-	-	-	11
12	-	-	-	12
13	-	-	-	13
14	-	-	-	14
15	-	-	-	15
16	-	-	-	16
17	-	-	-	17
18	-	-	-	18
19	-	-	-	19
20	-	-	-	20
21	05 35	05 35	05 35	21
22	05 35	05 35	05 35	22
23	05 24 [Ⓜ] 35 [ⓕ]	05 35	05 24	23
0	05 [ⓕ] 35 [ⓕ] 54 [ⓕ]	05 35 54	-	0
1	-	-	-	1

ⓕ = verkehrt nur freitags
 Ⓜ = verkehrt montags - donnerstags



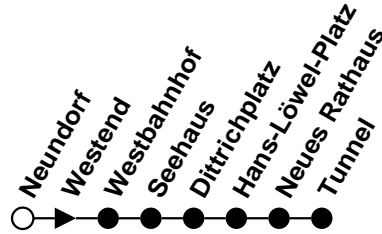
Plauener Straßenbahn GmbH

08527 Plauen, Wiesenstraße 24, 03741-29940

Linie
N2

Haltestelle Westend

Richtung Tunnel



Gültig ab 10.12.2017

Std.	Montag - Freitag	Samstag	Sonntag/Feiertag	Std.
	Minuten	Minuten	Minuten	
4	-	-	-	4
5	-	-	-	5
6	-	-	-	6
7	-	-	-	7
8	-	-	-	8
9	-	-	-	9
10	-	-	-	10
11	-	-	-	11
12	-	-	-	12
13	-	-	-	13
14	-	-	-	14
15	-	-	-	15
16	-	-	-	16
17	-	-	-	17
18	-	-	-	18
19	-	-	-	19
20	-	-	-	20
21	07 37	07 37	07 37	21
22	07 37	07 37	07 37	22
23	07 26 [Ⓜ] 37 [ⓕ]	07 37	07 26	23
0	07 [ⓕ] 37 [ⓕ] 56 [ⓕ]	07 37 56	-	0
1	-	-	-	1

ⓕ = verkehrt nur freitags
 Ⓜ = verkehrt montags - donnerstags



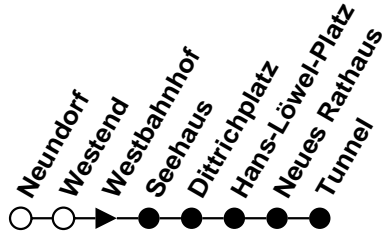
Plauener Straßenbahn GmbH

08527 Plauen, Wiesenstraße 24, 03741-29940

Linie
N2

Haltestelle Westbahnhof

Richtung Tunnel



Gültig ab 10.12.2017

Std.	Montag - Freitag	Samstag	Sonntag/Feiertag	Std.
	Minuten	Minuten	Minuten	
4	-	-	-	4
5	-	-	-	5
6	-	-	-	6
7	-	-	-	7
8	-	-	-	8
9	-	-	-	9
10	-	-	-	10
11	-	-	-	11
12	-	-	-	12
13	-	-	-	13
14	-	-	-	14
15	-	-	-	15
16	-	-	-	16
17	-	-	-	17
18	-	-	-	18
19	-	-	-	19
20	-	-	-	20
21	08 38	08 38	08 38	21
22	08 38	08 38	08 38	22
23	08 27 [Ⓜ] 38 [ⓕ]	08 38	08 27	23
0	08 [ⓕ] 38 [ⓕ] 57 [ⓕ]	08 38 57	-	0
1	-	-	-	1

ⓕ = verkehrt nur freitags
 Ⓜ = verkehrt montags - donnerstags



Plauener Straßenbahn GmbH

08527 Plauen, Wiesenstraße 24, 03741-29940

Linie
N2

Haltestelle Seehaus

Richtung Tunnel



Gültig ab 10.12.2017

Std.	Montag - Freitag	Samstag	Sonntag/Feiertag	Std.
	Minuten	Minuten	Minuten	
4	-	-	-	4
5	-	-	-	5
6	-	-	-	6
7	-	-	-	7
8	-	-	-	8
9	-	-	-	9
10	-	-	-	10
11	-	-	-	11
12	-	-	-	12
13	-	-	-	13
14	-	-	-	14
15	-	-	-	15
16	-	-	-	16
17	-	-	-	17
18	-	-	-	18
19	-	-	-	19
20	-	-	-	20
21	09 39	09 39	09 39	21
22	09 39	09 39	09 39	22
23	09 28 [Ⓜ] 39 [ⓕ]	09 39	09 28	23
0	09 [ⓕ] 39 [ⓕ] 58 [ⓕ]	09 39 58	-	0
1	-	-	-	1

ⓕ = verkehrt nur freitags
 Ⓜ = verkehrt montags - donnerstags



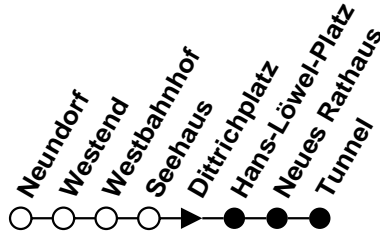
Plauener Straßenbahn GmbH

08527 Plauen, Wiesenstraße 24, 03741-29940

Linie
N2

Haltestelle **Dittrichplatz**

Richtung **Tunnel**



Gültig ab 10.12.2017

Std.	Montag - Freitag	Samstag	Sonntag/Feiertag	Std.
	Minuten	Minuten	Minuten	
4	-	-	-	4
5	-	-	-	5
6	-	-	-	6
7	-	-	-	7
8	-	-	-	8
9	-	-	-	9
10	-	-	-	10
11	-	-	-	11
12	-	-	-	12
13	-	-	-	13
14	-	-	-	14
15	-	-	-	15
16	-	-	-	16
17	-	-	-	17
18	-	-	-	18
19	-	-	-	19
20	-	-	-	20
21	10 40	10 40	10 40	21
22	10 40	10 40	10 40	22
23	10 29 [Ⓜ] 40 [ⓕ]	10 40	10 29	23
0	10 [ⓕ] 40 [ⓕ] 59 [ⓕ]	10 40 59	-	0
1	-	-	-	1

ⓕ = verkehrt nur freitags
 Ⓜ = verkehrt montags - donnerstags



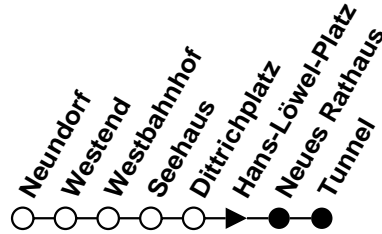
Plauener Straßenbahn GmbH

08527 Plauen, Wiesenstraße 24, 03741-29940

Linie
N2

Haltestelle Hans-Löwel-Platz

Richtung Tunnel



Gültig ab 10.12.2017

Std.	Montag - Freitag	Samstag	Sonntag/Feiertag	Std.
	Minuten	Minuten	Minuten	
4	-	-	-	4
5	-	-	-	5
6	-	-	-	6
7	-	-	-	7
8	-	-	-	8
9	-	-	-	9
10	-	-	-	10
11	-	-	-	11
12	-	-	-	12
13	-	-	-	13
14	-	-	-	14
15	-	-	-	15
16	-	-	-	16
17	-	-	-	17
18	-	-	-	18
19	-	-	-	19
20	-	-	-	20
21	11 41	11 41	11 41	21
22	11 41	11 41	11 41	22
23	11 30 [Ⓜ] 41 [ⓕ]	11 41	11 30	23
0	11 [ⓕ] 41 [ⓕ]	11 41	-	0
1	00 [ⓕ]	00	-	1

ⓕ = verkehrt nur freitags
 Ⓜ = verkehrt montags - donnerstags



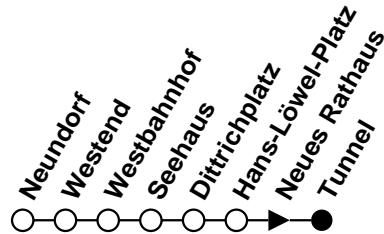
Plauener Straßenbahn GmbH

08527 Plauen, Wiesenstraße 24, 03741-29940

Linie
N2

Haltestelle Neues Rathaus

Richtung Tunnel



Gültig ab 10.12.2017

Std.	Montag - Freitag	Samstag	Sonntag/Feiertag	Std.
	Minuten	Minuten	Minuten	
4	-	-	-	4
5	-	-	-	5
6	-	-	-	6
7	-	-	-	7
8	-	-	-	8
9	-	-	-	9
10	-	-	-	10
11	-	-	-	11
12	-	-	-	12
13	-	-	-	13
14	-	-	-	14
15	-	-	-	15
16	-	-	-	16
17	-	-	-	17
18	-	-	-	18
19	-	-	-	19
20	-	-	-	20
21	12 42	12 42	12 42	21
22	12 42	12 42	12 42	22
23	12 31 [Ⓜ] 42 [ⓕ]	12 42	12 31	23
0	12 [ⓕ] 42 [ⓕ]	12 42	-	0
1	01 [ⓕ]	01	-	1

ⓕ = verkehrt nur freitags
 Ⓜ = verkehrt montags - donnerstags

Vorverkaufsstellen
 Rathaus-Apotheke
 Stadt Plauen, Bürgerbüro im Rathaus